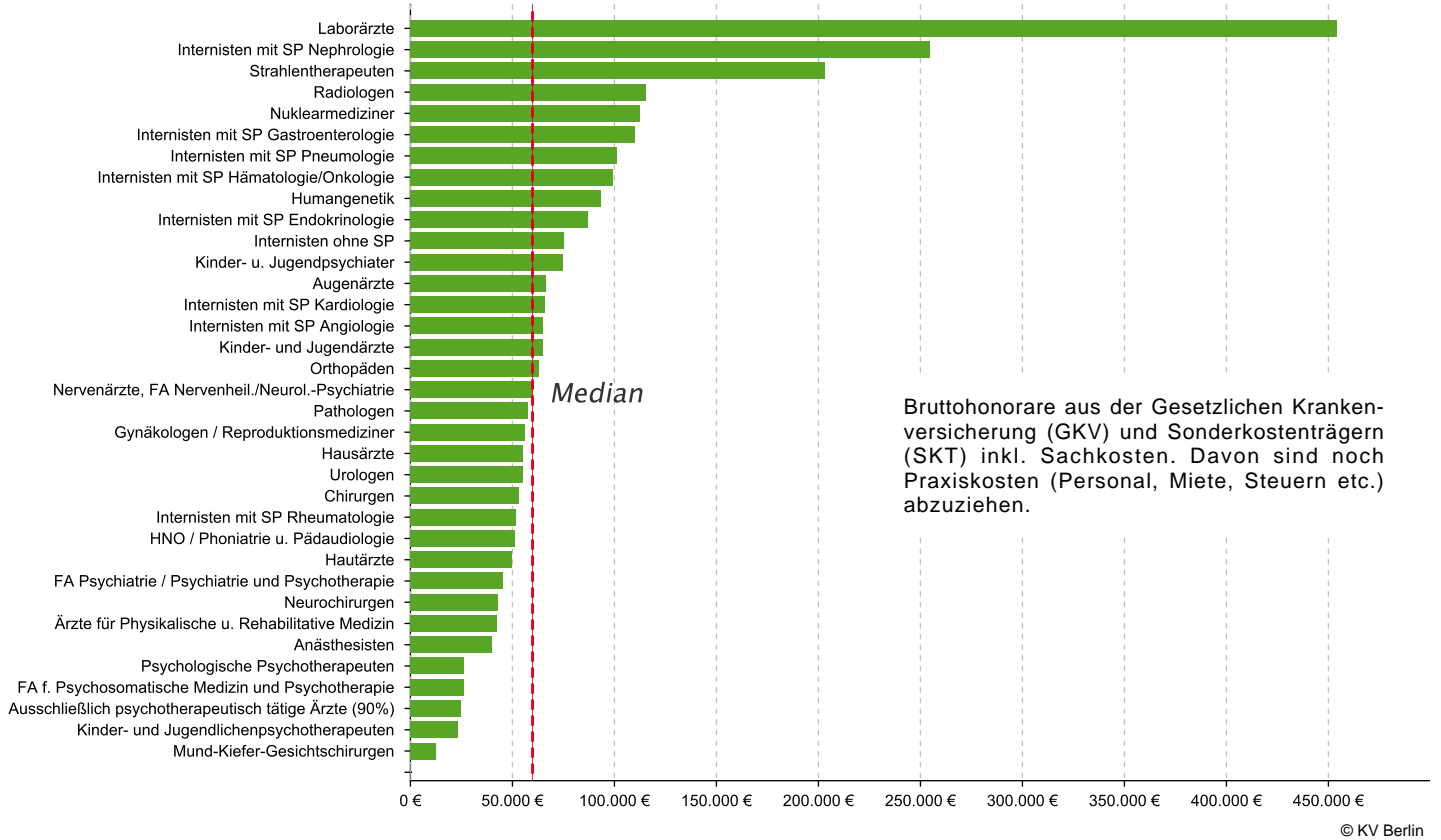


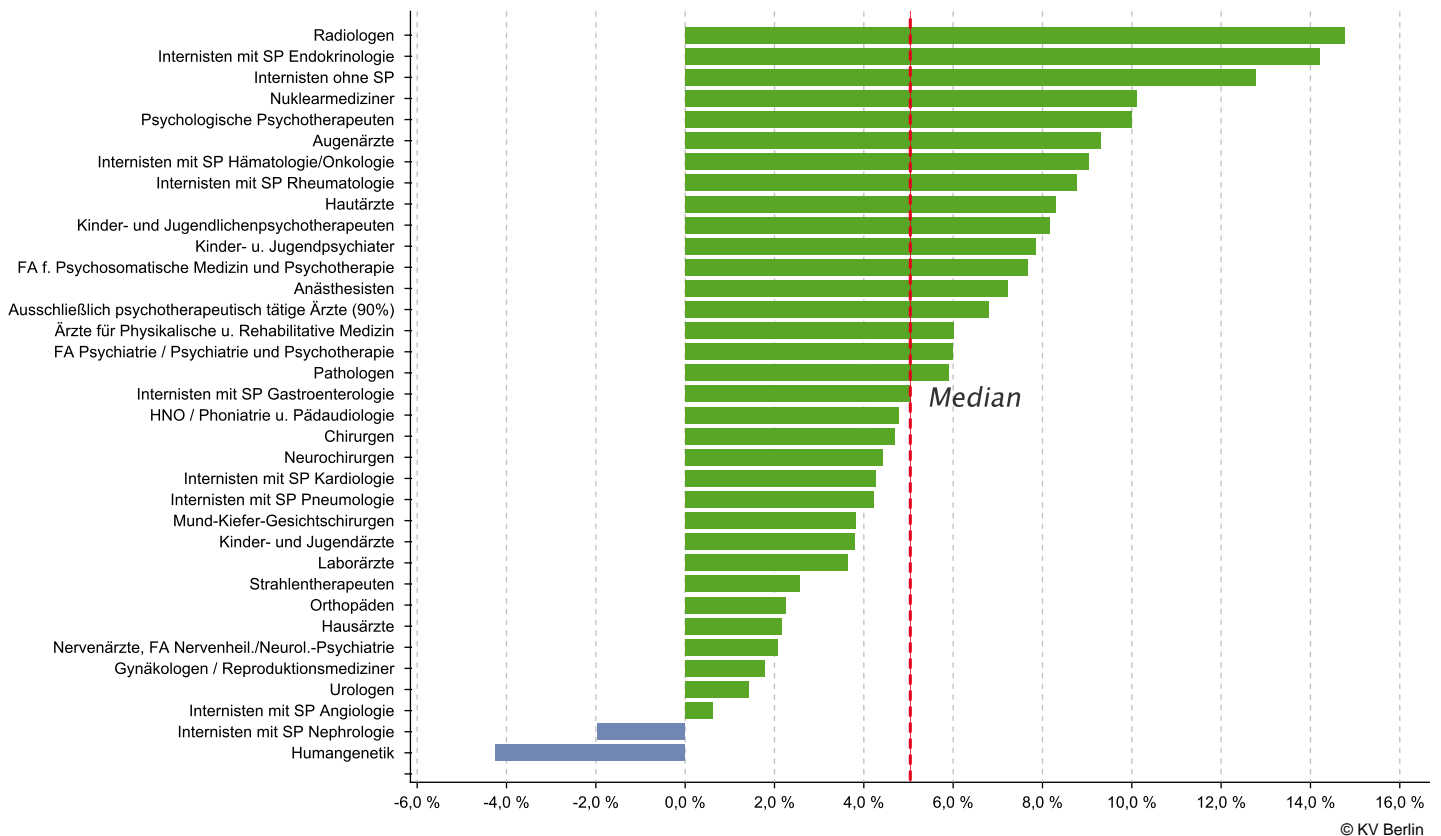
# Honorarbericht

**Honorarbericht für das Quartal 4/2018  
der Kassenärztlichen Vereinigung Berlin**

# Durchschnittliches Honorar je Arzt und Arztgruppe nach Zulassungs- bzw. Tätigkeitsumfang



## Veränderung zum Vorjahresquartal in %

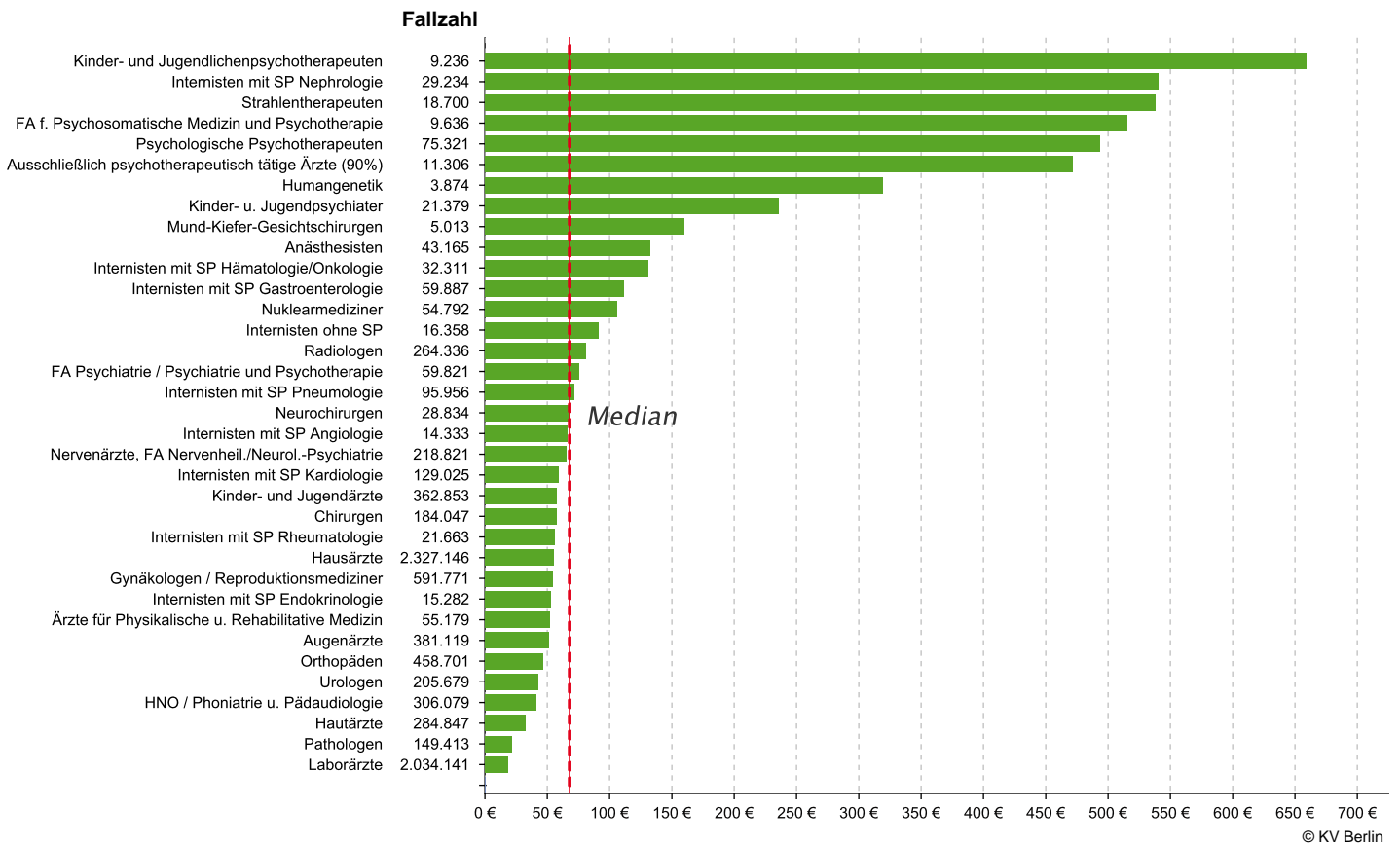


Tab. 1 | Honorarveränderung je Arztgruppe zum Vorjahresquartal

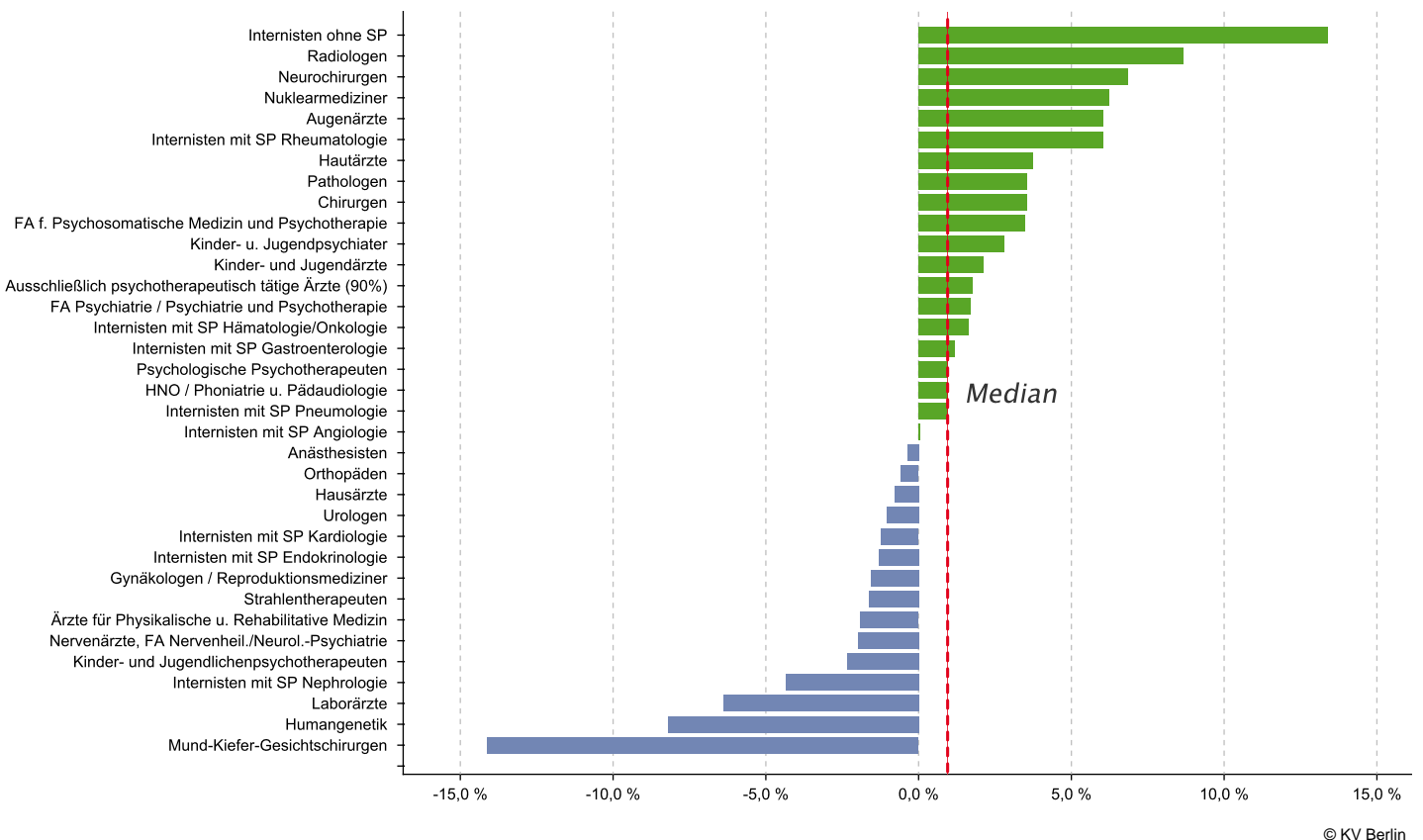
Arztgruppe	Honorar je Arzt* 4/2017	Honorar je Arzt* 4/2018	+/- VJQ in %
Laborärzte	438.133 €	454.055 €	3,63 %
Internisten mit SP Nephrologie	259.821 €	254.708 €	-1,97 %
Strahlentherapeuten	197.984 €	203.056 €	2,56 %
Radiologen	100.452 €	115.281 €	14,76 %
Nuklearmediziner	102.242 €	112.569 €	10,10 %
Internisten mit SP Gastroenterologie	104.543 €	109.810 €	5,04 %
Internisten mit SP Pneumologie	97.060 €	101.170 €	4,23 %
Internisten mit SP Hämatologie/Onkologie	91.249 €	99.502 €	9,04 %
Humangenetik	97.408 €	93.265 €	-4,25 %
Internisten mit SP Endokrinologie	76.154 €	86.974 €	14,21 %
Internisten ohne SP	66.668 €	75.187 €	12,78 %
Kinder- u. Jugendpsychiater	69.277 €	74.708 €	7,84 %
Augenärzte	60.896 €	66.566 €	9,31 %
Internisten mit SP Kardiologie	63.452 €	66.159 €	4,27 %
Internisten mit SP Angiologie	64.789 €	65.190 €	0,62 %
Kinder- und Jugendärzte	62.380 €	64.746 €	3,79 %
Orthopäden	61.779 €	63.166 €	2,25 %
Nervenärzte, FA Nervenheil./Neurol.-Psychiatrie	58.634 €	59.844 €	2,06 %
Pathologen	54.203 €	57.406 €	5,91 %
Gynäkologen / Reproduktionsmediziner	55.107 €	56.083 €	1,77 %
Hausärzte	53.944 €	55.116 €	2,17 %
Urologen	54.236 €	55.009 €	1,43 %
Chirurgen	50.978 €	53.367 €	4,69 %
Internisten mit SP Rheumatologie	47.441 €	51.596 €	8,76 %
HNO / Phoniatrie u. Pädaudiologie	48.902 €	51.234 €	4,77 %
Hautärzte	45.946 €	49.755 €	8,29 %
FA Psychiatrie / Psychiatrie und Psychotherapie	42.823 €	45.385 €	5,98 %
Neurochirurgen	41.135 €	42.959 €	4,43 %
Ärzte für Physikalische u. Rehabilitative Medizin	39.922 €	42.319 €	6,00 %
Anästhesisten	37.408 €	40.107 €	7,22 %
Psychologische Psychotherapeuten	23.892 €	26.279 €	9,99 %
FA f. Psychosomatische Medizin und Psychotherapie	24.379 €	26.249 €	7,67 %
Ausschließlich psychotherapeutisch tätige Ärzte (90%)	23.082 €	24.650 €	6,79 %
Kinder- und Jugendlichenpsychotherapeuten	21.320 €	23.062 €	8,17 %
Mund-Kiefer-Gesichtschirurgen	11.976 €	12.433 €	3,82 %

\* nach Zulassungs- bzw. Tätigkeitsumfang

# Honorar je Fall



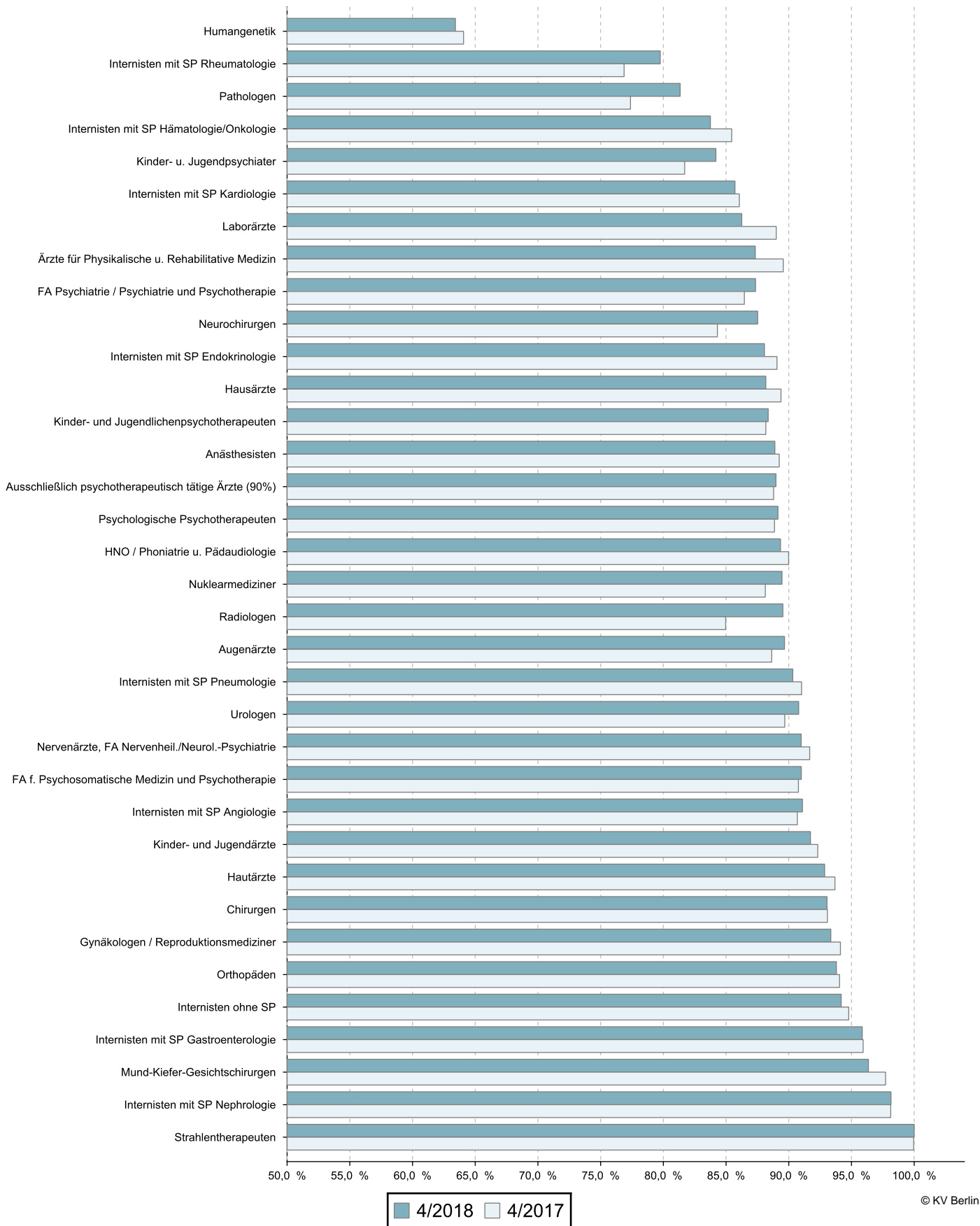
# Veränderung zum Vorjahresquartal in %



Tab. 2 | Veränderung Honorar je Fall zum Vorjahresquartal

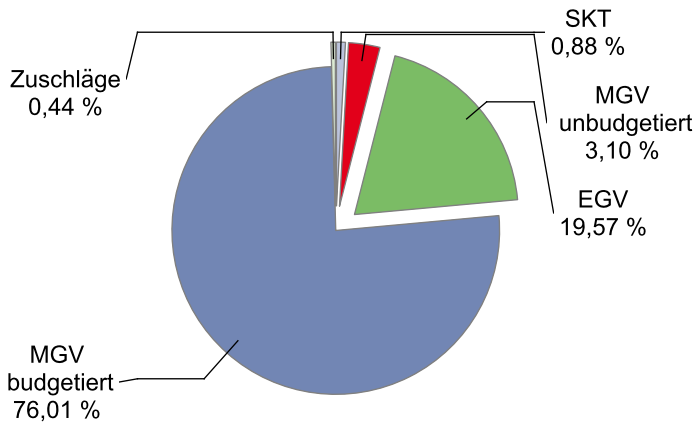
Arztgruppe	Honorar je Fall 4/2017	Honorar je Fall 4/2018	+/- VJQ in %
Kinder- und Jugendlichenpsychotherapeuten	674,98 €	659,21 €	-2,34 %
Internisten mit SP Nephrologie	564,77 €	540,19 €	-4,35 %
Strahlentherapeuten	546,35 €	537,50 €	-1,62 %
FA f. Psychosomatische Medizin und Psychotherapie	498,18 €	515,52 €	3,48 %
Psychologische Psychotherapeuten	488,41 €	493,17 €	0,97 %
Ausschließlich psychotherapeutisch tätige Ärzte (90%)	463,31 €	471,48 €	1,76 %
Humangenetik	347,48 €	318,99 €	-8,20 %
Kinder- u. Jugendpsychiater	229,45 €	235,88 €	2,80 %
Mund-Kiefer-Gesichtschirurgen	186,27 €	159,97 €	-14,12 %
Anästhesisten	133,13 €	132,64 €	-0,37 %
Internisten mit SP Hämatologie/Onkologie	128,77 €	130,88 €	1,64 %
Internisten mit SP Gastroenterologie	109,63 €	110,93 €	1,19 %
Nuklearmediziner	99,60 €	105,81 €	6,23 %
Internisten ohne SP	80,07 €	90,78 €	13,38 %
Radiologen	74,65 €	81,12 €	8,67 %
FA Psychiatrie / Psychiatrie und Psychotherapie	74,42 €	75,68 €	1,69 %
Internisten mit SP Pneumologie	70,51 €	71,17 €	0,94 %
Neurochirurgen	63,45 €	67,79 €	6,84 %
Internisten mit SP Angiologie	65,91 €	65,95 €	0,06 %
Nervenärzte, FA Nervenheil./Neurol.-Psychiatrie	66,48 €	65,16 €	-1,99 %
Internisten mit SP Kardiologie	59,83 €	59,10 €	-1,22 %
Kinder- und Jugendärzte	56,44 €	57,63 €	2,11 %
Chirurgen	55,16 €	57,12 €	3,55 %
Internisten mit SP Rheumatologie	52,78 €	55,97 €	6,04 %
Hausärzte	55,59 €	55,15 €	-0,79 %
Gynäkologen / Reproduktionsmediziner	55,41 €	54,54 €	-1,57 %
Internisten mit SP Endokrinologie	53,34 €	52,64 €	-1,31 %
Ärzte für Physikalische u. Rehabilitative Medizin	52,58 €	51,58 €	-1,90 %
Augenärzte	48,42 €	51,35 €	6,05 %
Orthopäden	47,09 €	46,82 €	-0,57 %
Urologen	43,38 €	42,93 €	-1,04 %
HNO / Phoniatrie u. Pädaudiologie	40,87 €	41,26 €	0,95 %
Hautärzte	31,53 €	32,71 €	3,74 %
Pathologen	20,78 €	21,52 €	3,56 %
Laborärzte	19,25 €	18,02 €	-6,39 %

# Auszahlungsquote Gesamthonorar in % zum Vorjahresquartal



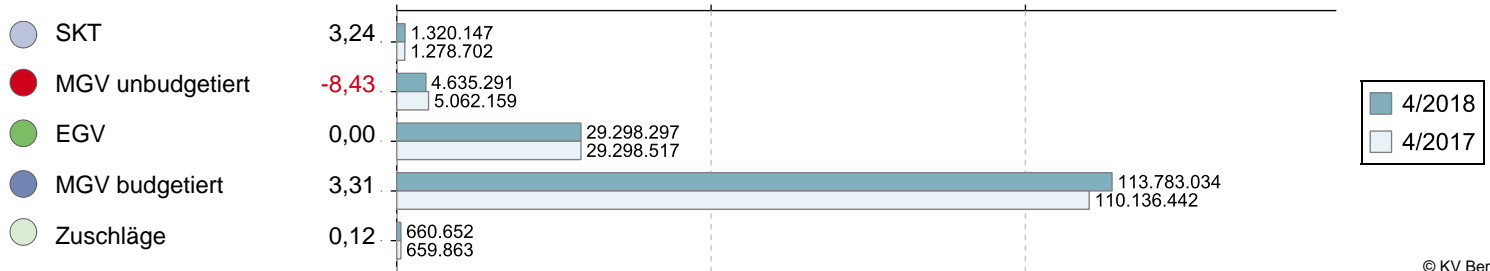
## Hausärztlicher Versorgungsbereich (ohne Institute)

Umsatz der Gruppe nach Leistungsbereich



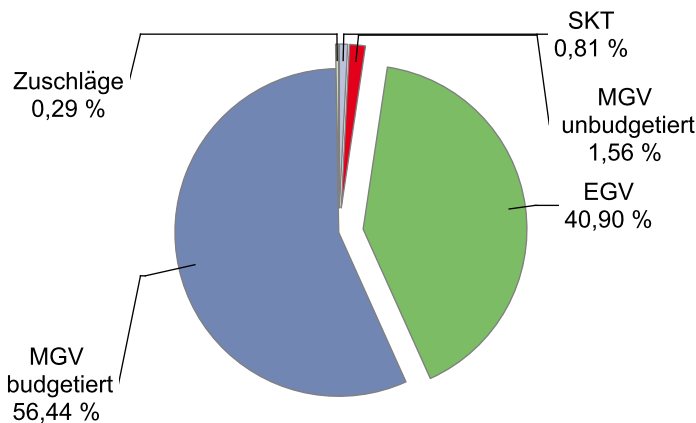
		Veränderung zum VJQ in %
Anzahl Ärzte (nach Köpfen)	2.967	-0,60
Zulassungs- bzw. Tätigkeitsumfang	2.671,00	-0,19
Gesamthonorar in €	149.697.420	2,23
Honorar je Arzt in € (nach Zulassungs- bzw. Tätigkeitsumfang)	56.045	2,42
Auszahlungsquote GESAMT in %	88,65	-1,25
Auszahlungsquote MGV in %	85,96	-1,91
Arztfälle	2.690.894	2,63

Veränderung zum VJQ in %



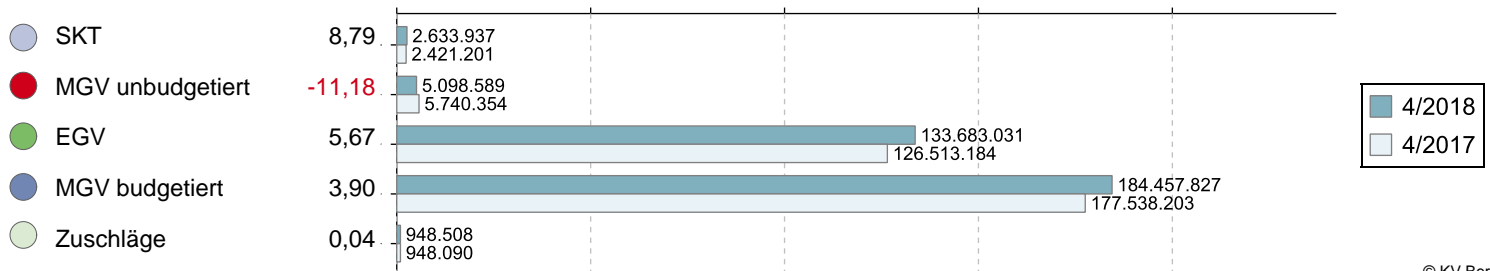
## Fachärztlicher Versorgungsbereich (ohne Institute)

Umsatz der Gruppe nach Leistungsbereich

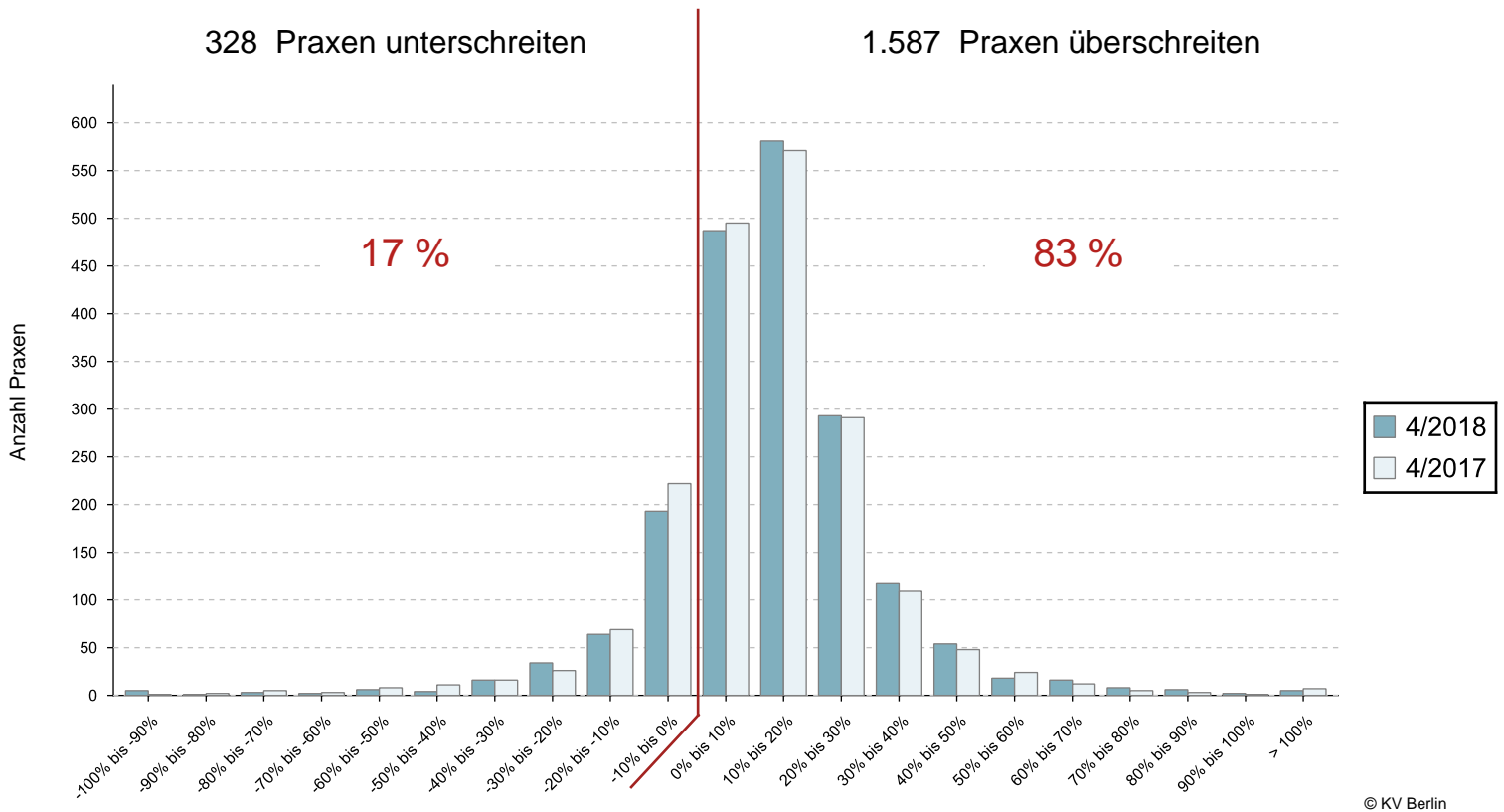


		Veränderung zum VJQ in %
Anzahl Ärzte (nach Köpfen)	7.097	2,44
Zulassungs- bzw. Tätigkeitsumfang	5.641,50	-0,87
Gesamthonorar in €	326.821.892	4,36
Honorar je Arzt in € (nach Zulassungs- bzw. Tätigkeitsumfang)	57.932	5,28
Auszahlungsquote GESAMT in %	90,27	-0,03
Auszahlungsquote MGV in %	86,62	-0,17
Arztfälle	5.888.364	4,53

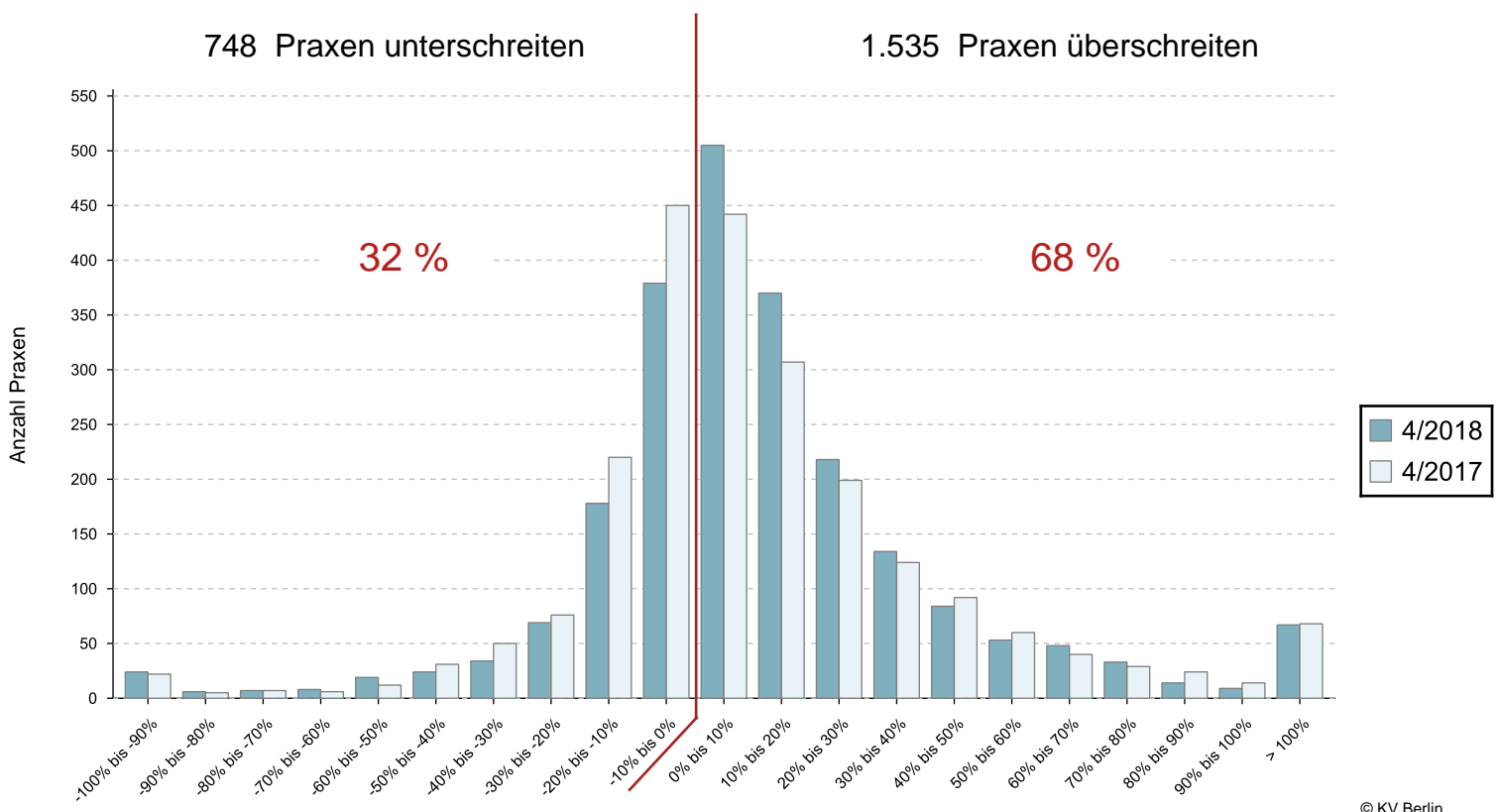
Veränderung zum VJQ in %



Anzahl Praxen, die ihr zugewiesenes hausärztliches RLV-/QZV-Volumen über-/unterschreiten\*



Anzahl Praxen, die ihr zugewiesenes fachärztliches RLV-/QZV-Volumen über-/unterschreiten\*

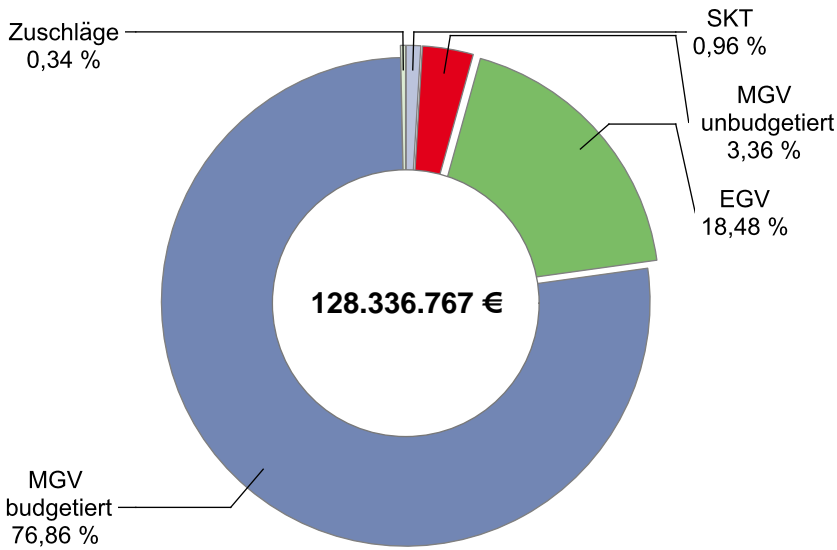


\*Siehe Glossar 'zugewiesenes RLV-/QZV-Volumen'



## Hausärzte

Umsatz der Gruppe nach Leistungsbereich

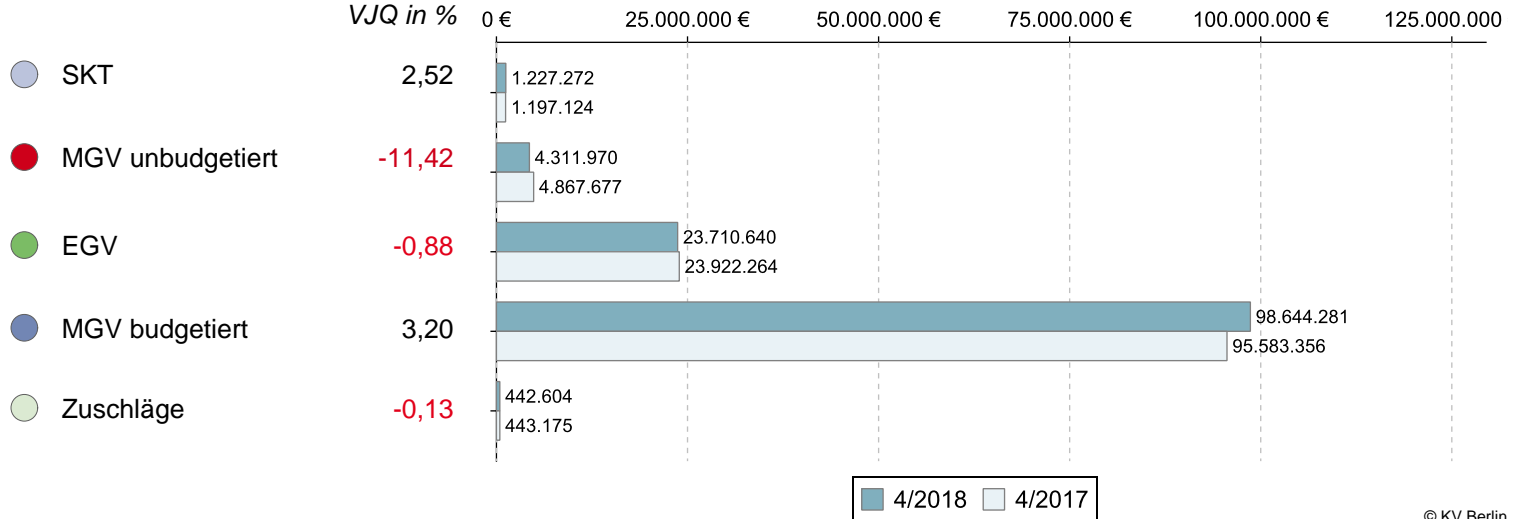


© KV Berlin

		Veränderung zum VJQ in %
Anzahl Ärzte (nach Köpfen)	2.569	-0,77
Zulassungs- bzw. Tätigkeitsumfang	2.328,50	-0,32
Gesamthonorar in €	128.336.767	1,84
Honorar je Arzt in € (nach Zulassungs- bzw. Tätigkeitsumfang)	55.116	2,17
Auszahlungsquote GESAMT in %	88,17	-1,35
Auszahlungsquote MGV in %	85,65	-2,08
Arztfälle	2.327.146	2,66

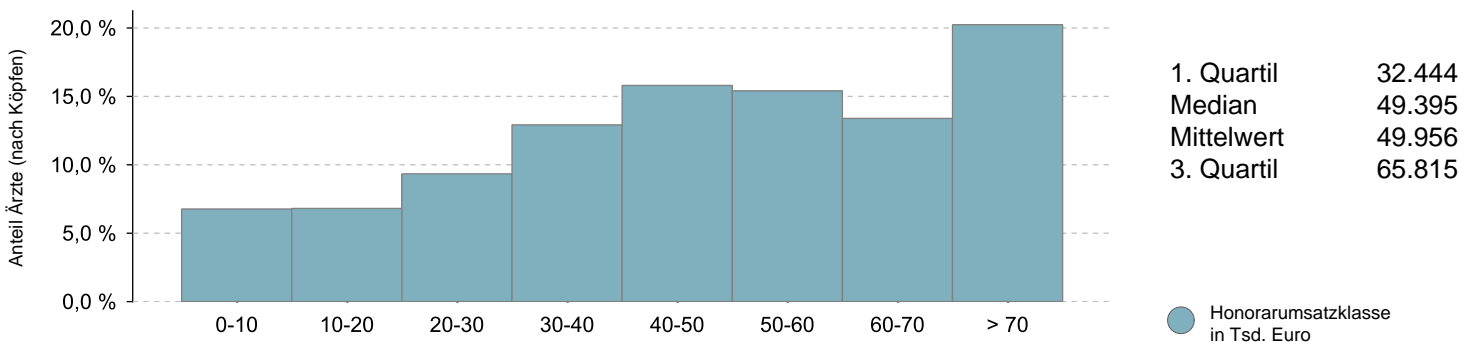
Honoraranteile 4. Quartal 2018 im Vergleich zum Vorjahresquartal

Veränderung zum VJQ in %



© KV Berlin

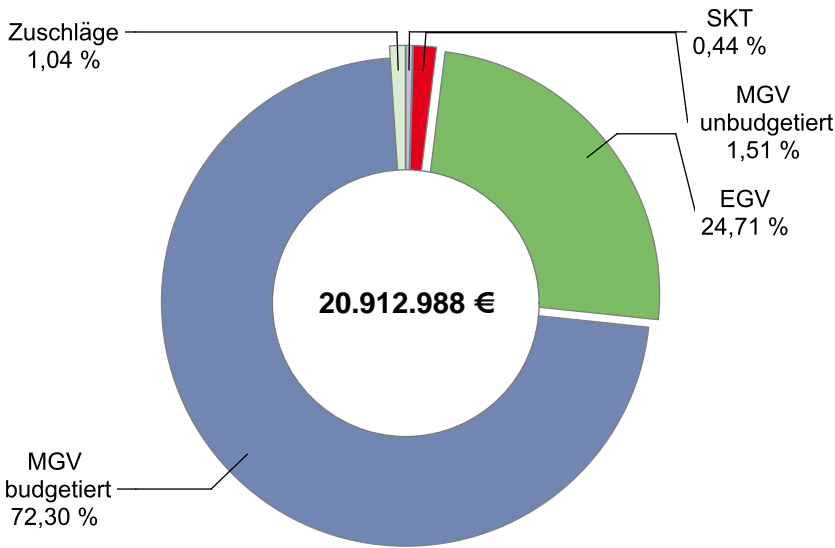
Verteilung des Honorarumsatzes je Arzt in Euro 4. Quartal 2018



© KV Berlin

Kinder- und Jugendärzte

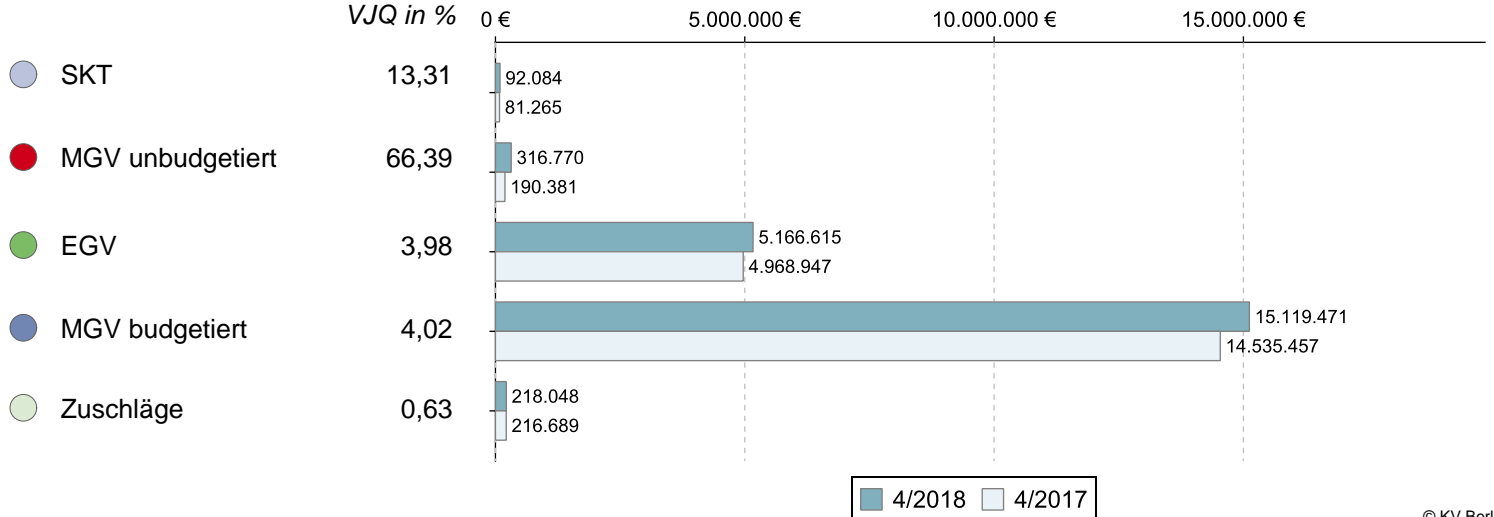
Umsatz der Gruppe nach Leistungsbereich



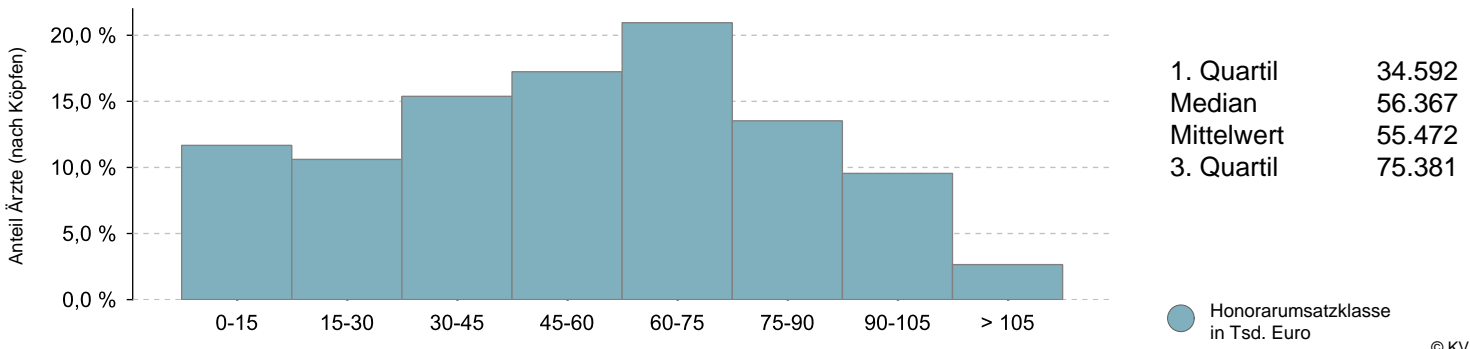
		Veränderung zum VJQ in %
Anzahl Ärzte (nach Köpfen)	377	0,53
Zulassungs- bzw. Tätigkeitsumfang	323,00	0,78
Gesamthonorar in €	20.912.988	4,60
Honorar je Arzt in € (nach Zulassungs- bzw. Tätigkeitsumfang)	64.746	3,79
Auszahlungsquote GESAMT in %	91,73	-0,63
Auszahlungsquote MGV in %	88,06	-0,81
Arztfälle	362.853	2,44

Honoraranteile 4. Quartal 2018 im Vergleich zum Vorjahresquartal

Veränderung zum VJQ in %

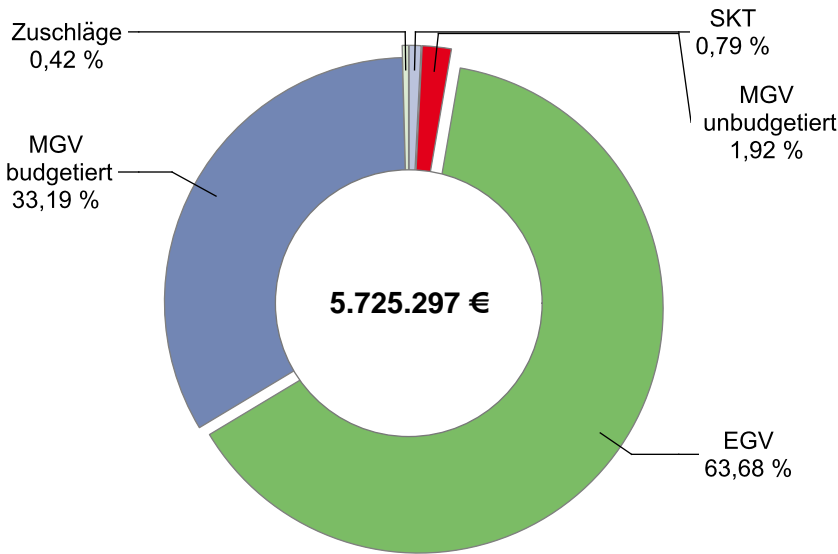


Verteilung des Honorarumsatzes je Arzt in Euro 4. Quartal 2018



## Anästhesisten

Umsatz der Gruppe nach Leistungsbereich

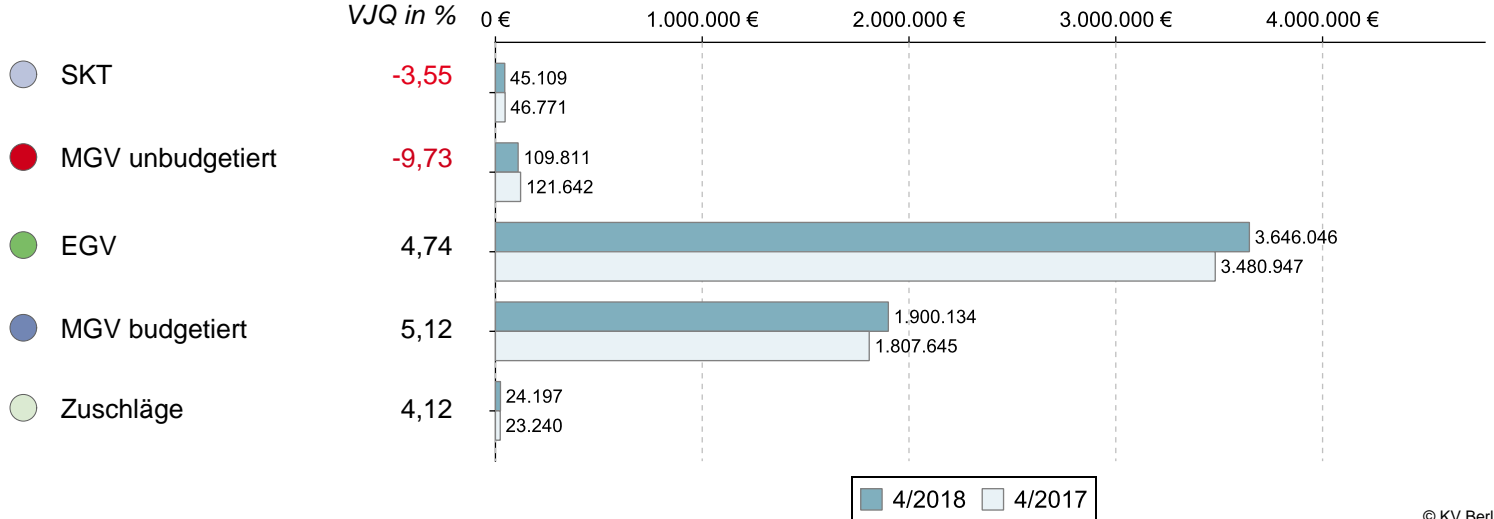


© KV Berlin

		Veränderung zum VJQ in %
Anzahl Ärzte (nach Köpfen)	171	-3,39
Zulassungs- bzw. Tätigkeitsumfang	142,75	-2,56
Gesamthonorar in €	5.725.297	4,47
Honorar je Arzt in € (nach Zulassungs- bzw. Tätigkeitsumfang)	40.107	7,22
Auszahlungsquote GESAMT in %	88,89	-0,39
Auszahlungsquote MGV in %	84,70	0,41
Arztfälle	43.165	4,86

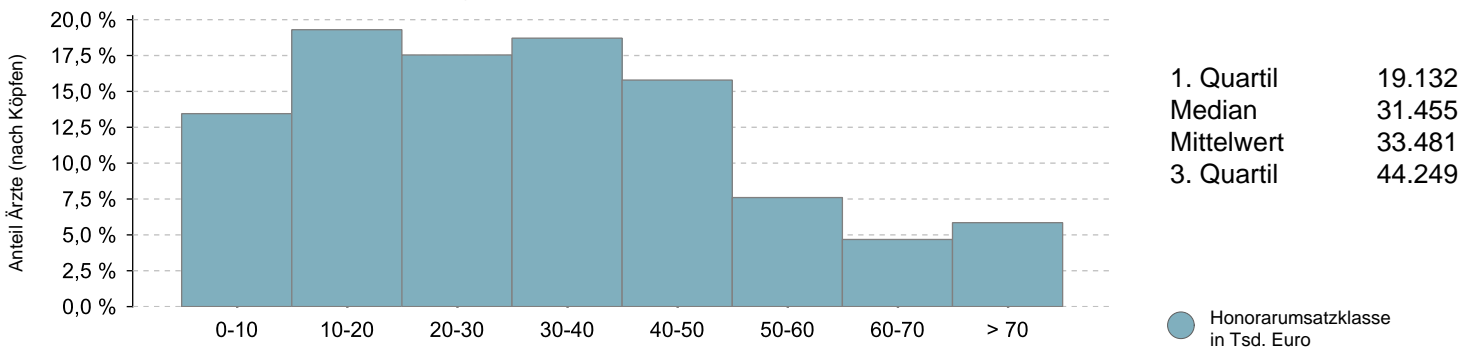
Honoraranteile 4. Quartal 2018 im Vergleich zum Vorjahresquartal

Veränderung zum VJQ in %



© KV Berlin

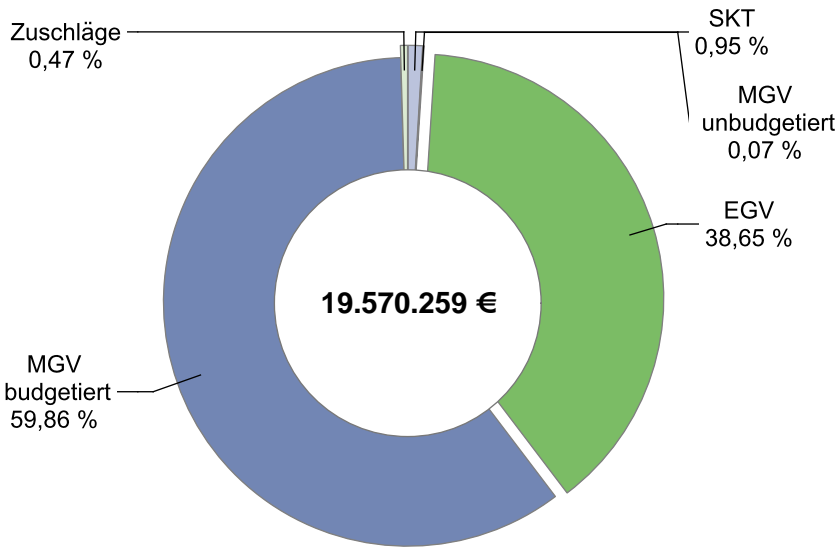
Verteilung des Honorarumsatzes je Arzt in Euro 4. Quartal 2018



© KV Berlin

## Augenärzte

Umsatz der Gruppe nach Leistungsbereich

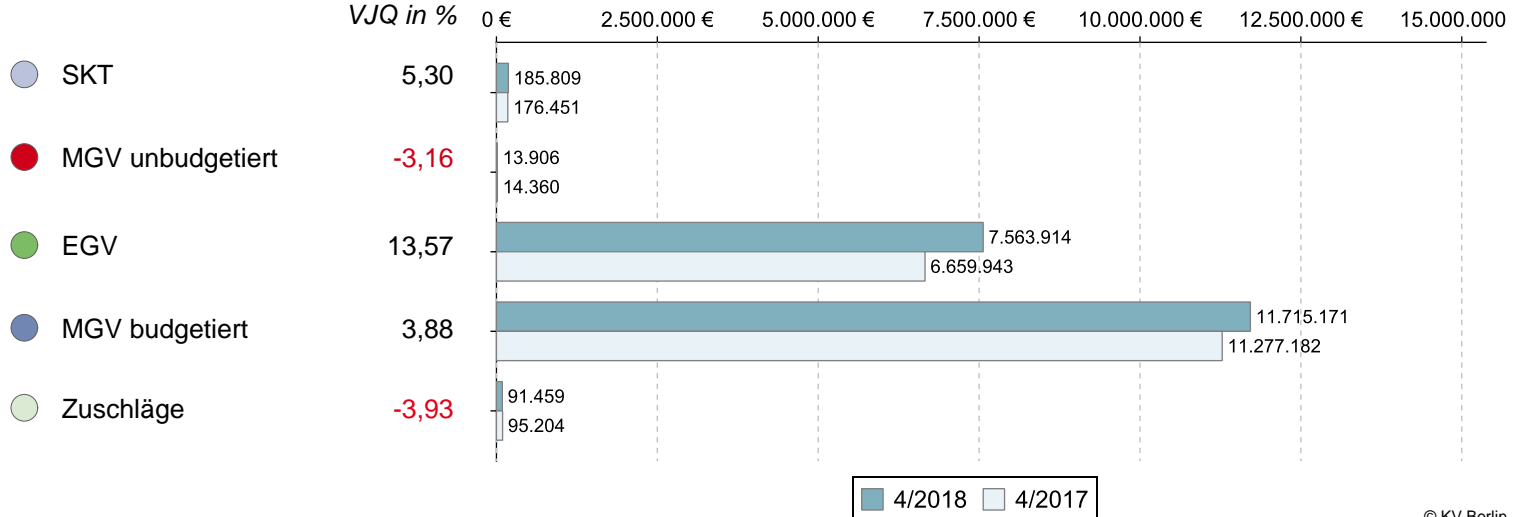


		Veränderung zum VJQ in %
Anzahl Ärzte (nach Köpfen)	331	-2,93
Zulassungs- bzw. Tätigkeitsumfang	294,00	-1,75
Gesamthonorar in €	19.570.259	7,39
Honorar je Arzt in € (nach Zulassungs- bzw. Tätigkeitsumfang)	66.566	9,31
Auszahlungsquote GESAMT in %	89,66	1,15
Auszahlungsquote MGV in %	83,35	1,26
Arztfälle	381.119	1,27

© KV Berlin

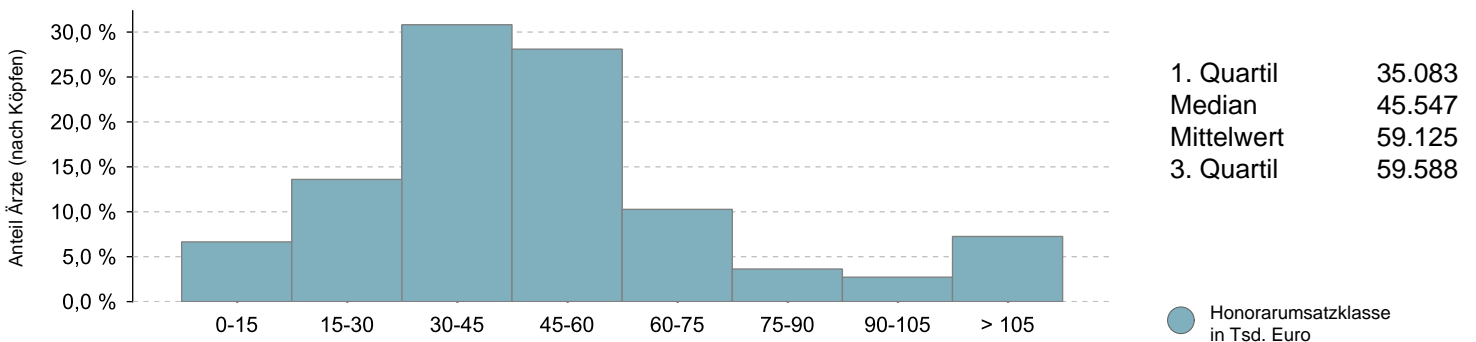
Honoraranteile 4. Quartal 2018 im Vergleich zum Vorjahresquartal

Veränderung zum VJQ in %



© KV Berlin

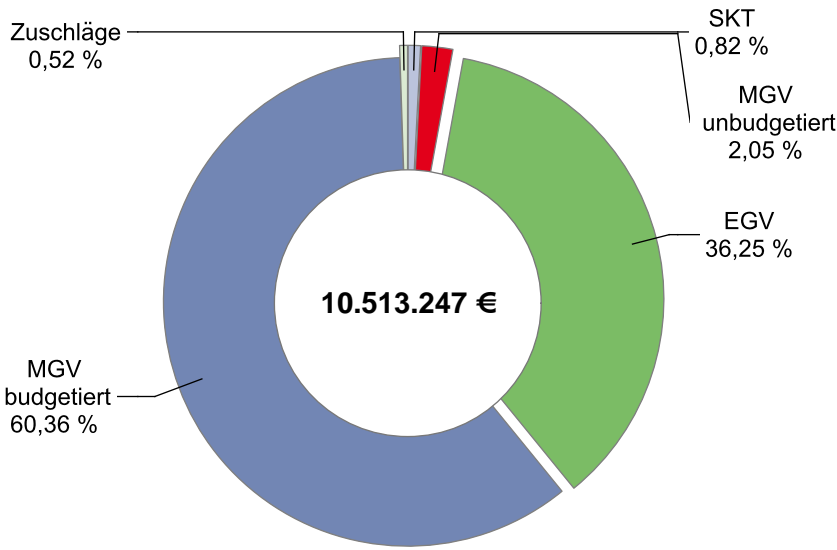
Verteilung des Honorarumsatzes je Arzt in Euro 4. Quartal 2018



© KV Berlin

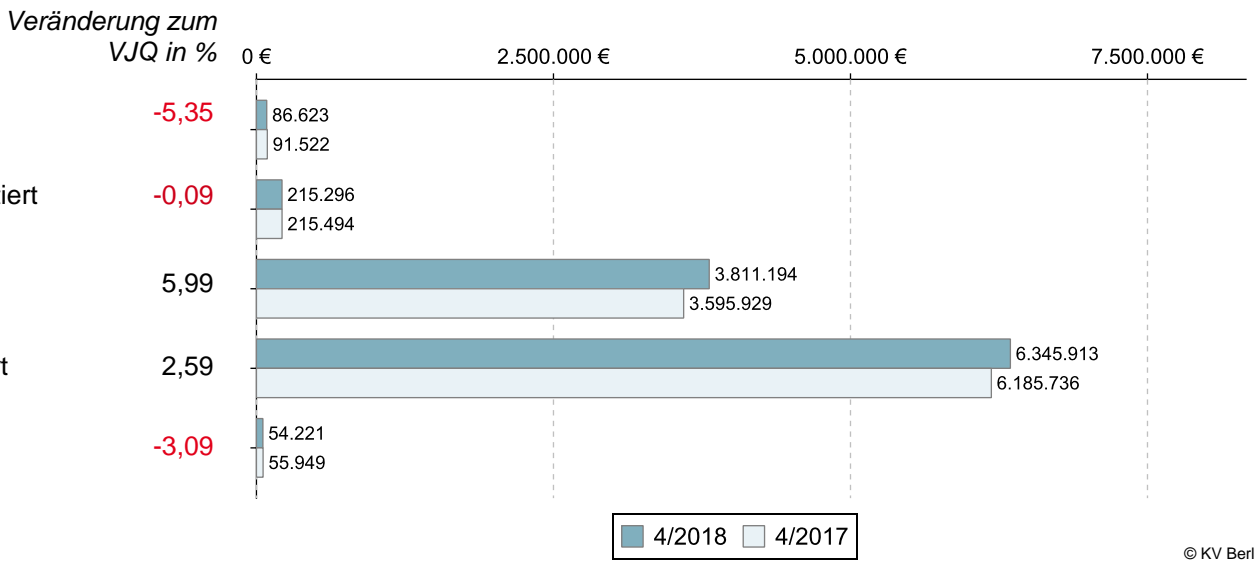
# Chirurgen

Umsatz der Gruppe nach Leistungsbereich

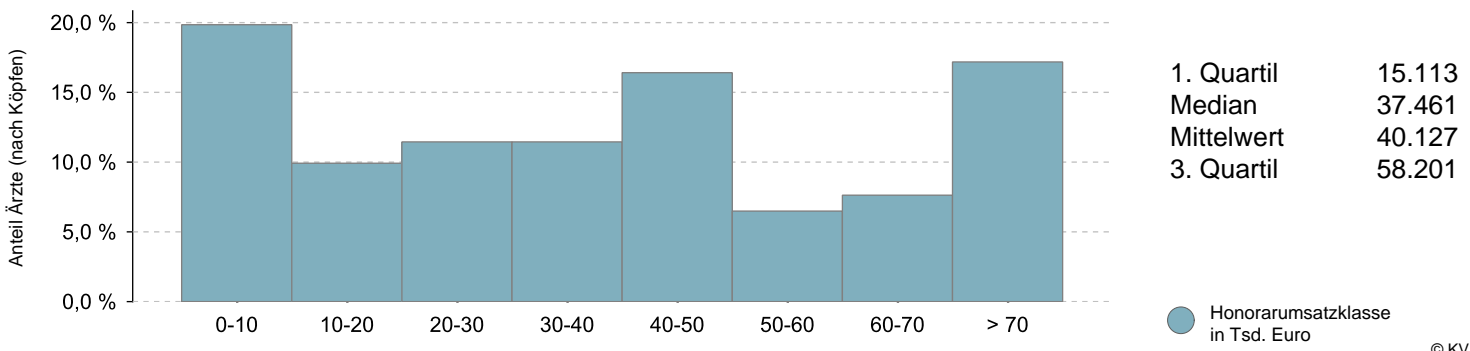


		Veränderung zum VJQ in %
Anzahl Ärzte (nach Köpfen)	262	0,00
Zulassungs- bzw. Tätigkeitsumfang	197,00	-1,01
Gesamthonorar in €	10.513.247	3,63
Honorar je Arzt in € (nach Zulassungs- bzw. Tätigkeitsumfang)	53.367	4,69
Auszahlungsquote GESAMT in %	93,05	-0,03
Auszahlungsquote MGV in %	88,91	0,14
Arztfälle	184.047	0,07

Honoraranteile 4. Quartal 2018 im Vergleich zum Vorjahresquartal

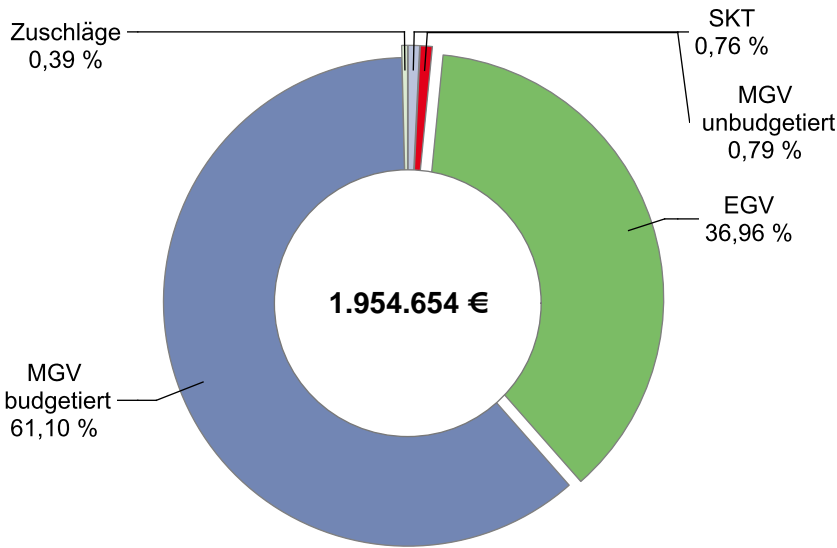


Verteilung des Honorarumsatzes je Arzt in Euro 4. Quartal 2018



## Neurochirurgen

Umsatz der Gruppe nach Leistungsbereich

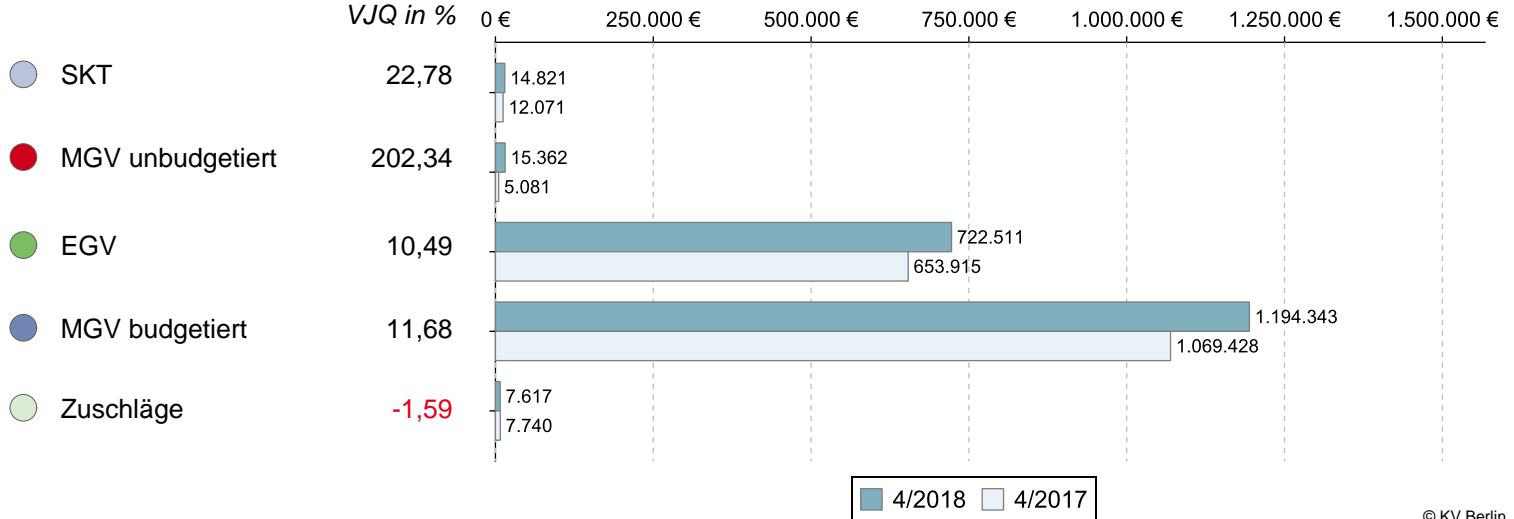


		Veränderung zum VJQ in %
Anzahl Ärzte (nach Köpfen)	67	6,35
Zulassungs- bzw. Tätigkeitsumfang	45,50	7,06
Gesamthonorar in €	1.954.654	11,81
Honorar je Arzt in € (nach Zulassungs- bzw. Tätigkeitsumfang)	42.959	4,43
Auszahlungsquote GESAMT in %	87,52	3,81
Auszahlungsquote MGV in %	80,86	5,92
Arztfälle	28.834	4,65

© KV Berlin

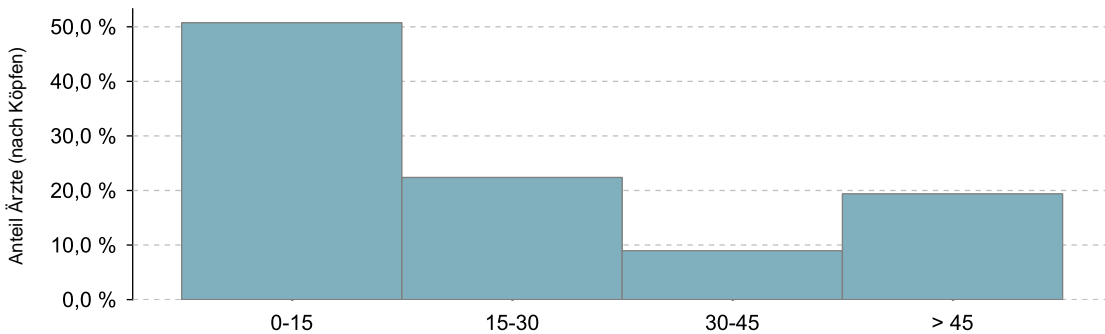
Honoraranteile 4. Quartal 2018 im Vergleich zum Vorjahresquartal

Veränderung zum VJQ in %



© KV Berlin

Verteilung des Honorarumsatzes je Arzt in Euro 4. Quartal 2018



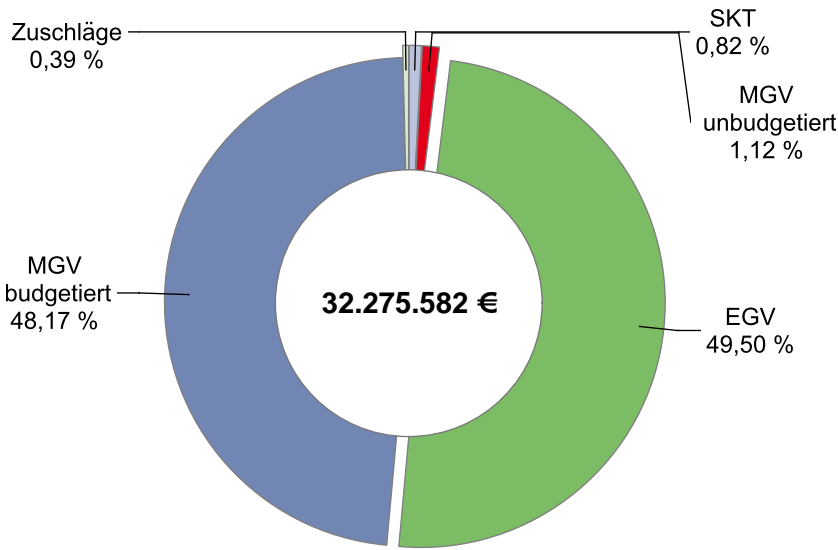
1. Quartil	4.942
Median	15.589
Mittelwert	29.174
3. Quartil	36.278

Honorarumsatzklasse in Tsd. Euro

© KV Berlin

Gynäkologen / Reproduktionsmediziner

Umsatz der Gruppe nach Leistungsbereich

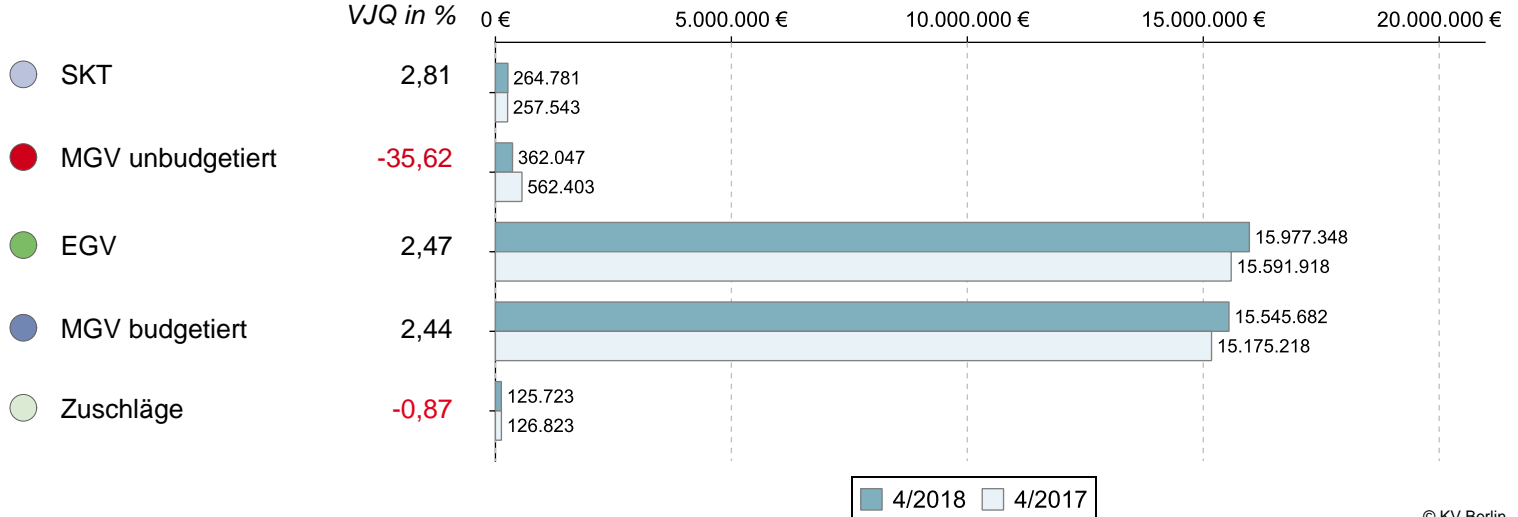


© KV Berlin

		Veränderung zum VJQ in %
Anzahl Ärzte (nach Köpfen)	677	0,00
Zulassungs- bzw. Tätigkeitsumfang	575,50	0,00
Gesamthonorar in €	32.275.582	1,77
Honorar je Arzt in € (nach Zulassungs- bzw. Tätigkeitsumfang)	56.083	1,77
Auszahlungsquote GESAMT in %	93,35	-0,82
Auszahlungsquote MGV in %	87,23	-1,64
Arztfälle	591.771	3,40

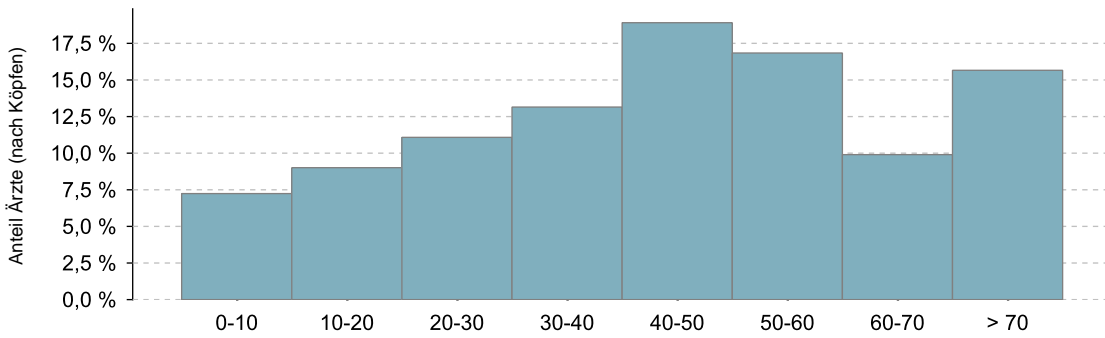
Honoraranteile 4. Quartal 2018 im Vergleich zum Vorjahresquartal

Veränderung zum VJQ in %



© KV Berlin

Verteilung des Honorarumsatzes je Arzt in Euro 4. Quartal 2018



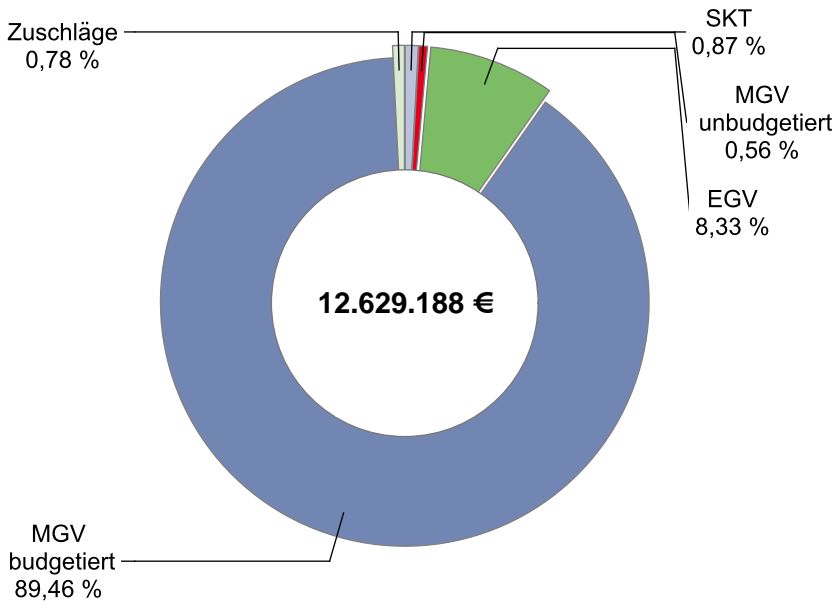
1. Quartil	29.351
Median	46.519
Mittelwert	47.674
3. Quartil	60.969

● Honorarumsatzklasse in Tsd. Euro

© KV Berlin

HNO / Phoniatrie u. Pädaudiologie

Umsatz der Gruppe nach Leistungsbereich

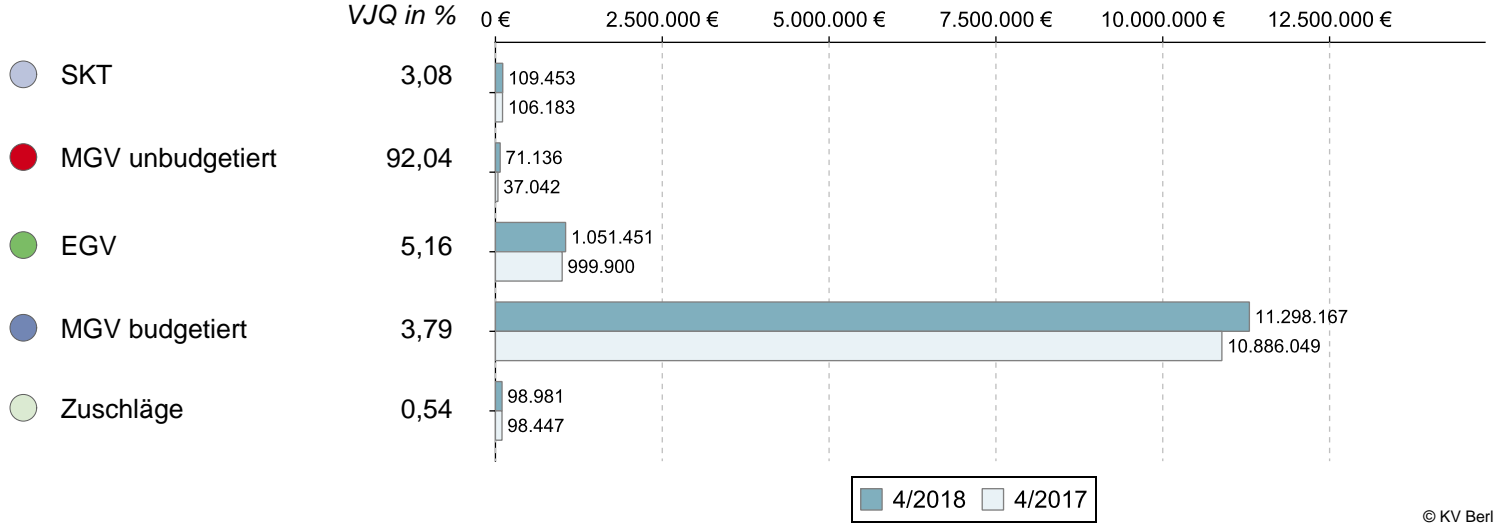


		Veränderung zum VJQ in %
Anzahl Ärzte (nach Köpfen)	281	-1,40
Zulassungs- bzw. Tätigkeitsumfang	246,50	-0,60
Gesamthonorar in €	12.629.188	4,14
Honorar je Arzt in € (nach Zulassungs- bzw. Tätigkeitsumfang)	51.234	4,77
Auszahlungsquote GESAMT in %	89,34	-0,72
Auszahlungsquote MGV in %	87,74	-0,68
Arztfälle	306.079	3,15

© KV Berlin

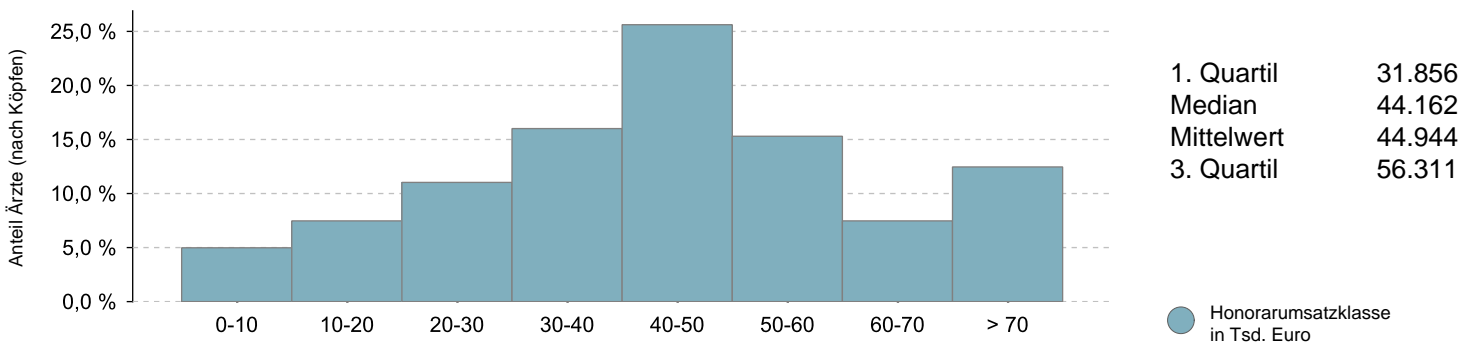
Honoraranteile 4. Quartal 2018 im Vergleich zum Vorjahresquartal

Veränderung zum VJQ in %



© KV Berlin

Verteilung des Honorarumsatzes je Arzt in Euro 4. Quartal 2018

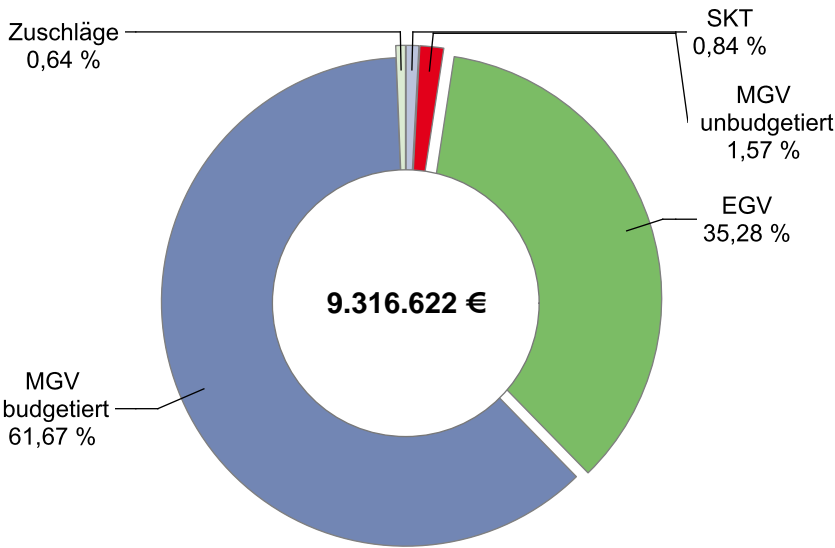


© KV Berlin



Hautärzte

Umsatz der Gruppe nach Leistungsbereich

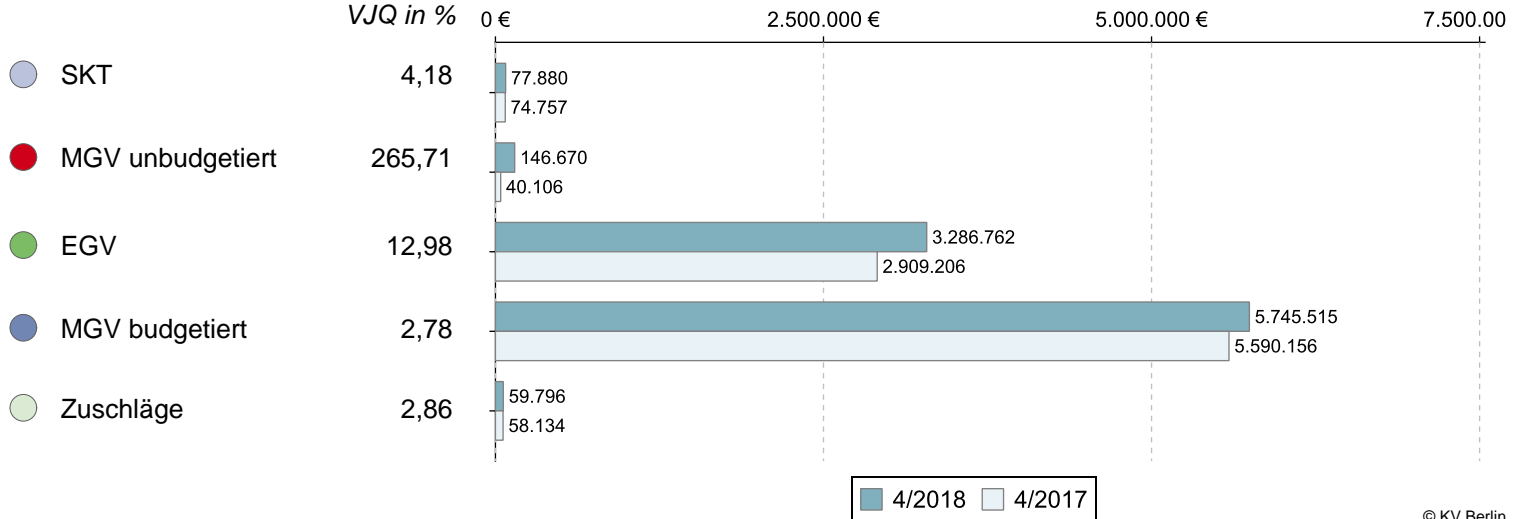


		Veränderung zum VJQ in %
Anzahl Ärzte (nach Köpfen)	214	-0,47
Zulassungs- bzw. Tätigkeitsumfang	187,25	-0,79
Gesamthonorar in €	9.316.622	7,43
Honorar je Arzt in € (nach Zulassungs- bzw. Tätigkeitsumfang)	49.755	8,29
Auszahlungsquote GESAMT in %	92,86	-0,88
Auszahlungsquote MGV in %	88,44	-1,99
Arztfälle	284.847	3,57

© KV Berlin

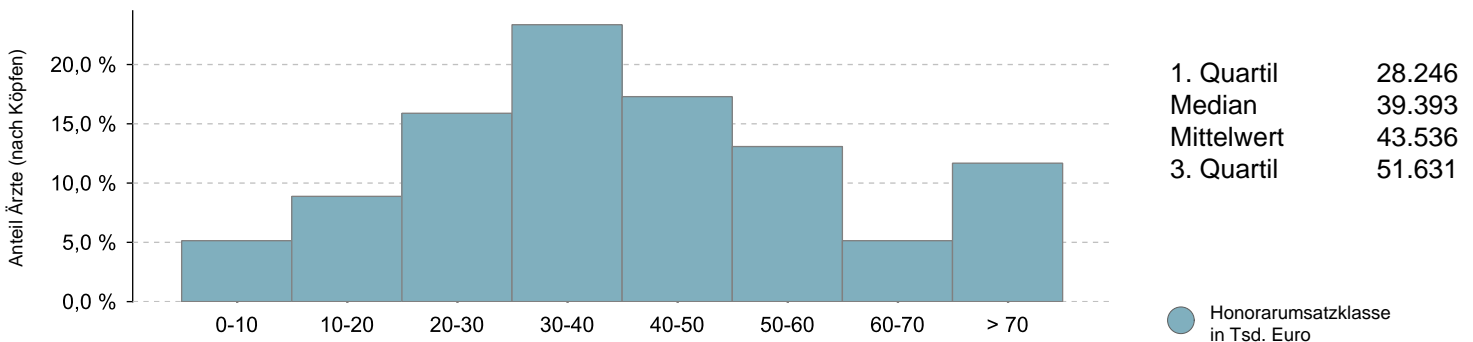
Honoraranteile 4. Quartal 2018 im Vergleich zum Vorjahresquartal

Veränderung zum VJQ in %



© KV Berlin

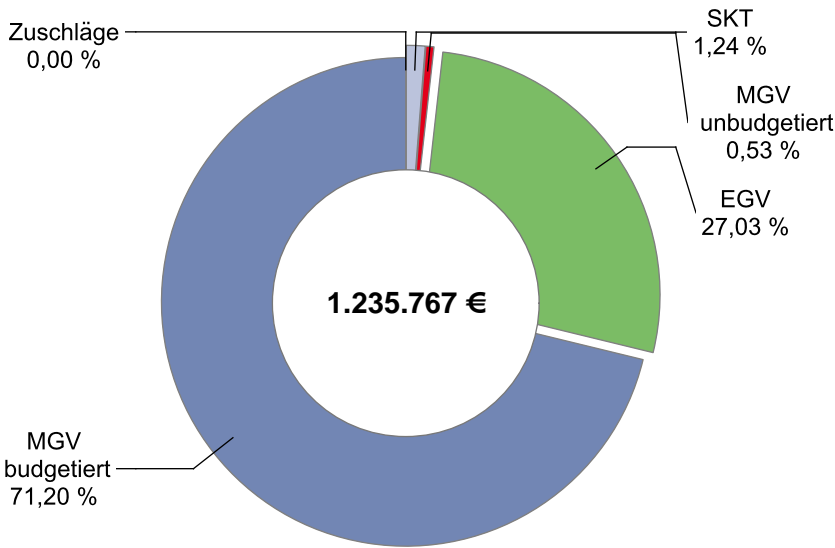
Verteilung des Honorarumsatzes je Arzt in Euro 4. Quartal 2018



© KV Berlin

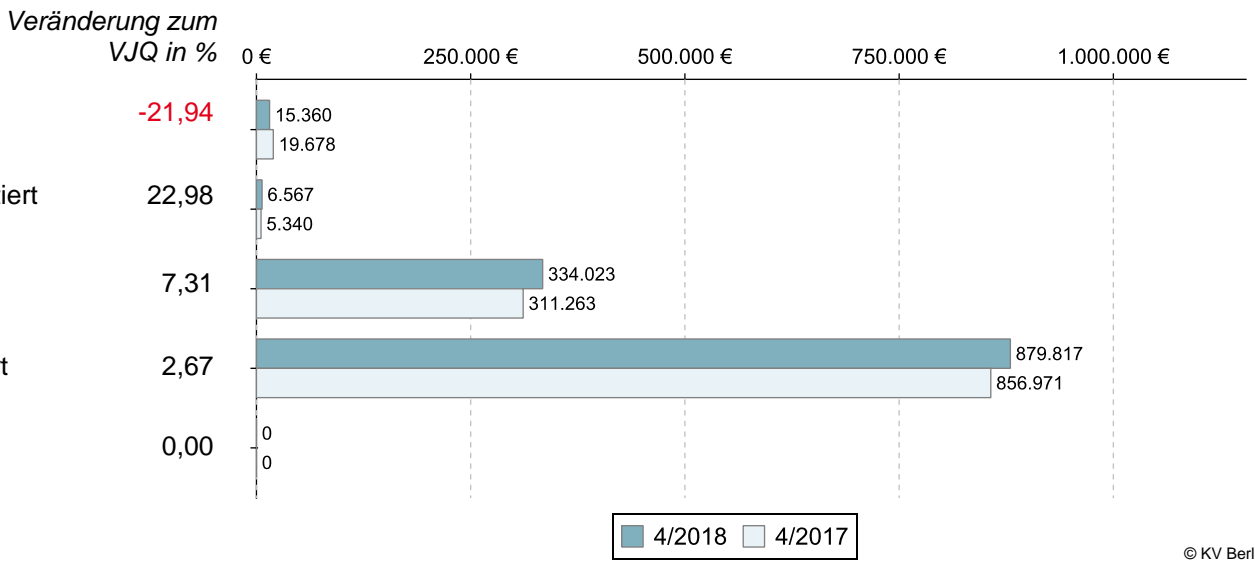
Humangenetik

Umsatz der Gruppe nach Leistungsbereich

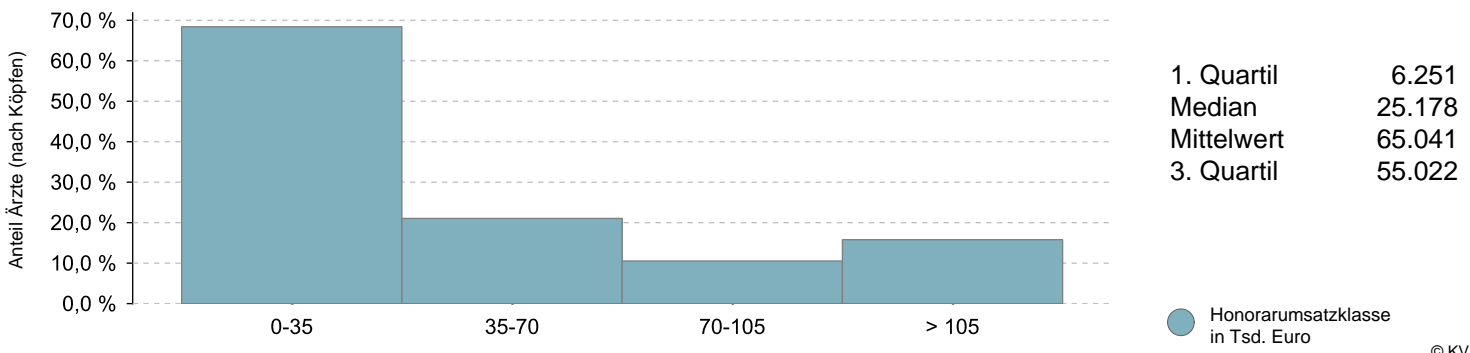


		Veränderung zum VJQ in %
Anzahl Ärzte (nach Köpfen)	19	-5,00
Zulassungs- bzw. Tätigkeitsumfang	13,25	8,16
Gesamthonorar in €	1.235.767	3,56
Honorar je Arzt in € (nach Zulassungs- bzw. Tätigkeitsumfang)	93.265	-4,25
Auszahlungsquote GESAMT in %	63,42	-1,01
Auszahlungsquote MGV in %	55,43	-1,55
Arztfälle	3.874	12,81

Honoraranteile 4. Quartal 2018 im Vergleich zum Vorjahresquartal

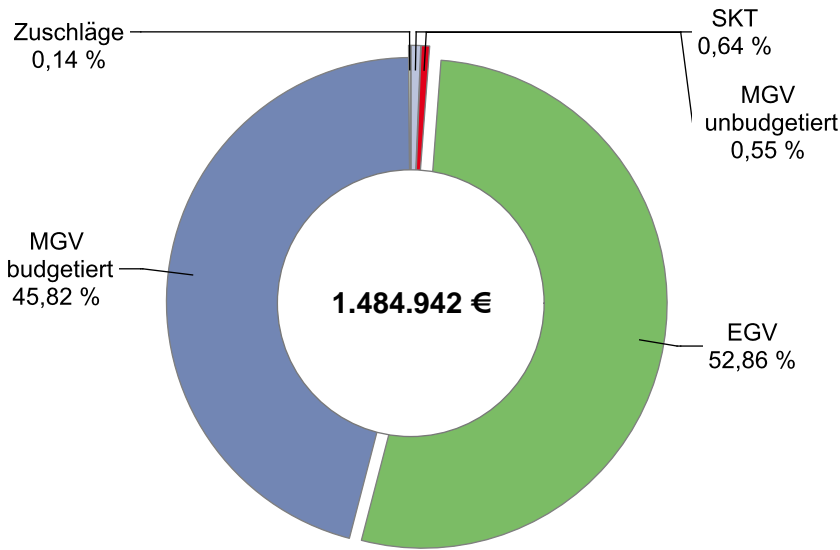


Verteilung des Honorarumsatzes je Arzt in Euro 4. Quartal 2018



Internisten ohne SP

Umsatz der Gruppe nach Leistungsbereich

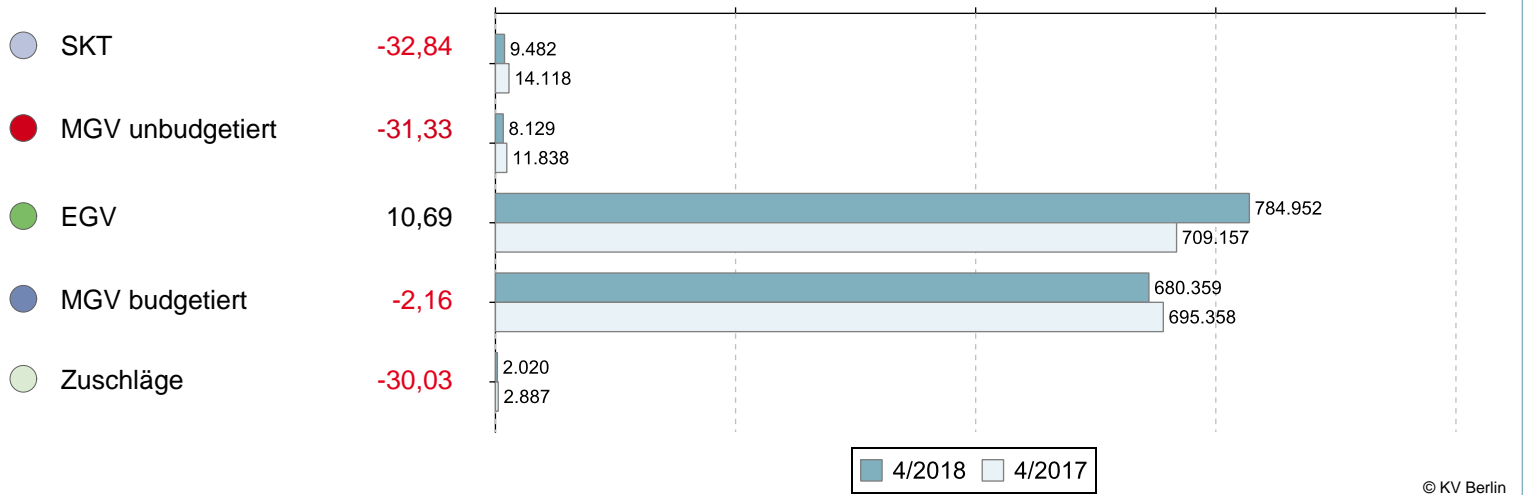


© KV Berlin

		Veränderung zum VJQ in %
Anzahl Ärzte (nach Köpfen)	29	-14,71
Zulassungs- bzw. Tätigkeitsumfang	19,75	-8,14
Gesamthonorar in €	1.484.942	3,60
Honorar je Arzt in € (nach Zulassungs- bzw. Tätigkeitsumfang)	75.187	12,78
Auszahlungsquote GESAMT in %	94,18	-0,63
Auszahlungsquote MGV in %	89,03	-2,24
Arztfälle	16.358	-8,62

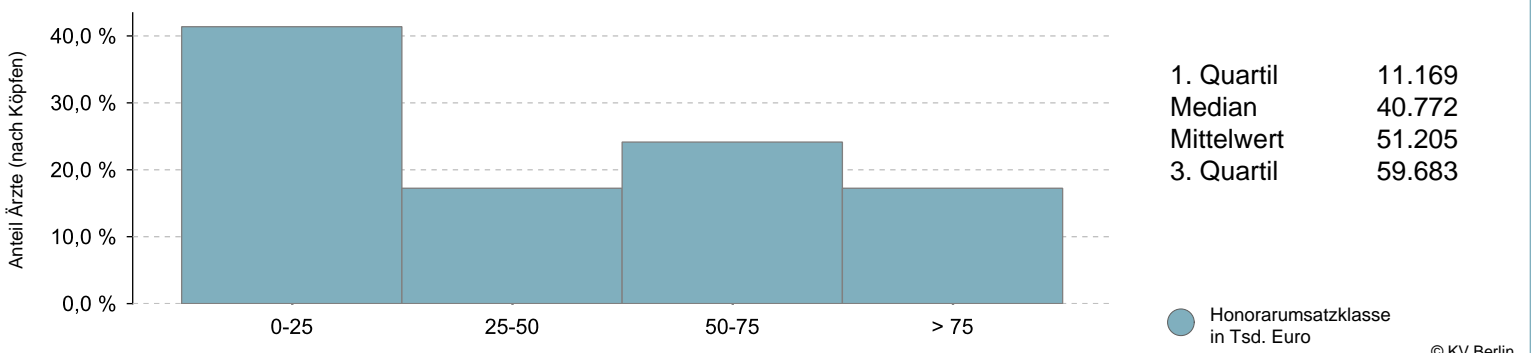
Honoraranteile 4. Quartal 2018 im Vergleich zum Vorjahresquartal

Veränderung zum VJQ in %



© KV Berlin

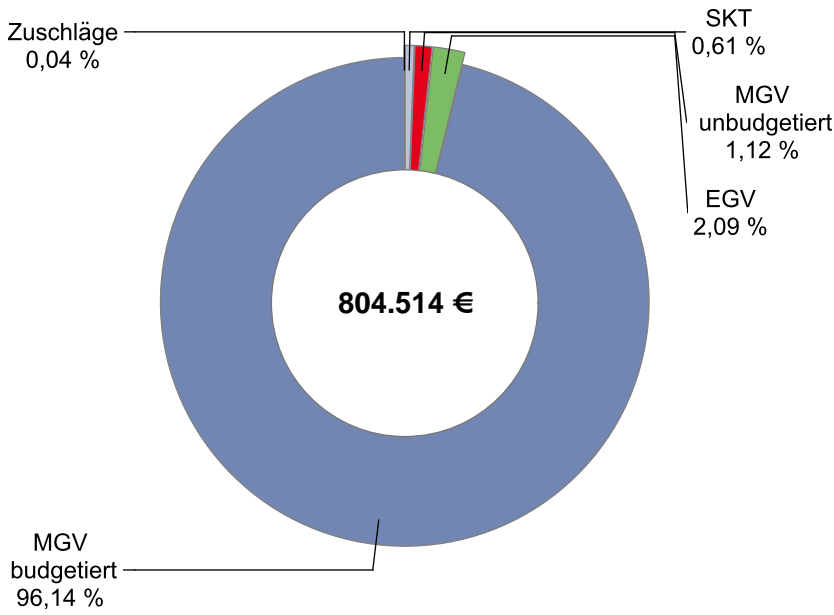
Verteilung des Honorarumsatzes je Arzt in Euro 4. Quartal 2018



© KV Berlin

Internisten mit SP Endokrinologie

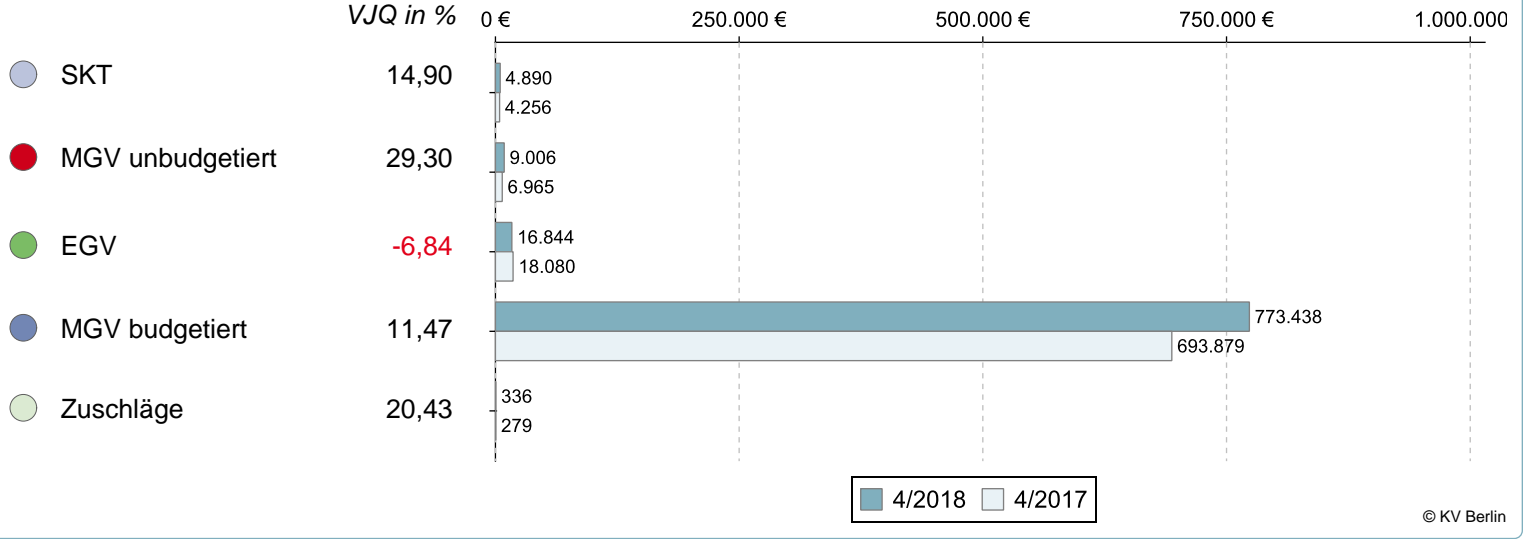
Umsatz der Gruppe nach Leistungsbereich



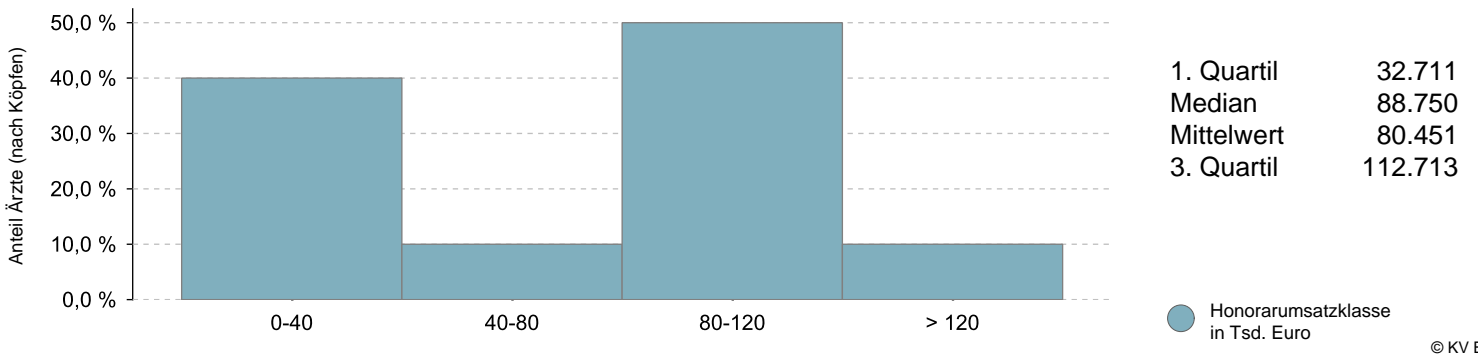
		Veränderung zum VJQ in %
Anzahl Ärzte (nach Köpfen)	10	-16,67
Zulassungs- bzw. Tätigkeitsumfang	9,25	-2,63
Gesamthonorar in €	804.514	11,20
Honorar je Arzt in € (nach Zulassungs- bzw. Tätigkeitsumfang)	86.974	14,21
Auszahlungsquote GESAMT in %	88,06	-1,12
Auszahlungsquote MGV in %	87,77	-1,08
Arztfälle	15.282	12,68

Honoraranteile 4. Quartal 2018 im Vergleich zum Vorjahresquartal

Veränderung zum VJQ in %

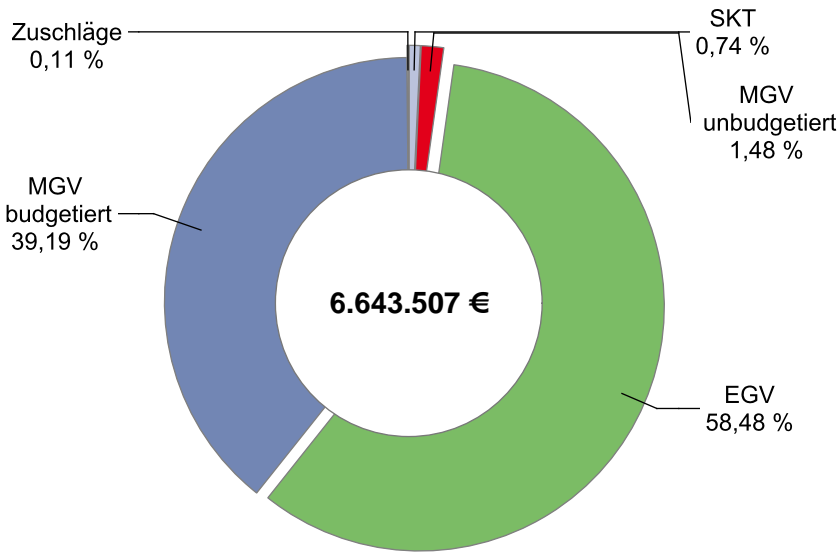


Verteilung des Honorarumsatzes je Arzt in Euro 4. Quartal 2018



Internisten mit SP Gastroenterologie


Umsatz der Gruppe nach Leistungsbereich



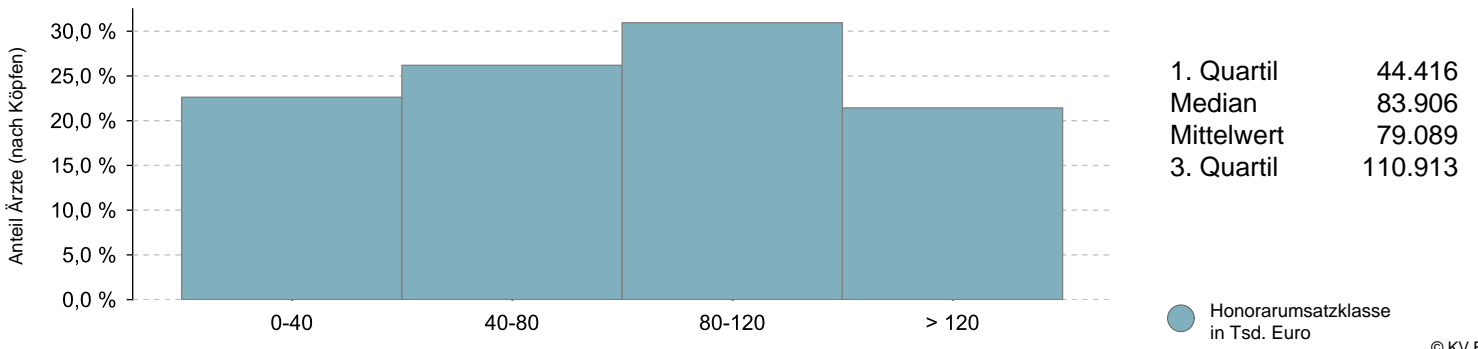
		Veränderung zum VJQ in %
Anzahl Ärzte (nach Köpfen)	84	1,20
Zulassungs- bzw. Tätigkeitsumfang	60,50	-0,41
Gesamthonorar in €	6.643.507	4,61
Honorar je Arzt in € (nach Zulassungs- bzw. Tätigkeitsumfang)	109.810	5,04
Auszahlungsquote GESAMT in %	95,86	-0,07
Auszahlungsquote MGV in %	90,58	-0,26
Arztfälle	59.887	3,38

Honoraranteile 4. Quartal 2018 im Vergleich zum Vorjahresquartal

Veränderung zum VJQ in %

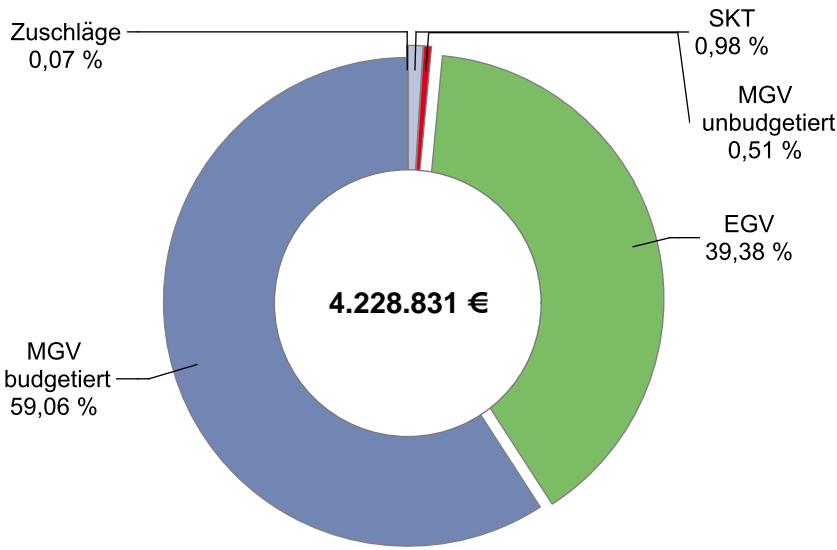


Verteilung des Honorarumsatzes je Arzt in Euro 4. Quartal 2018



Internisten mit SP Hämatologie/Onkologie

Umsatz der Gruppe nach Leistungsbereich

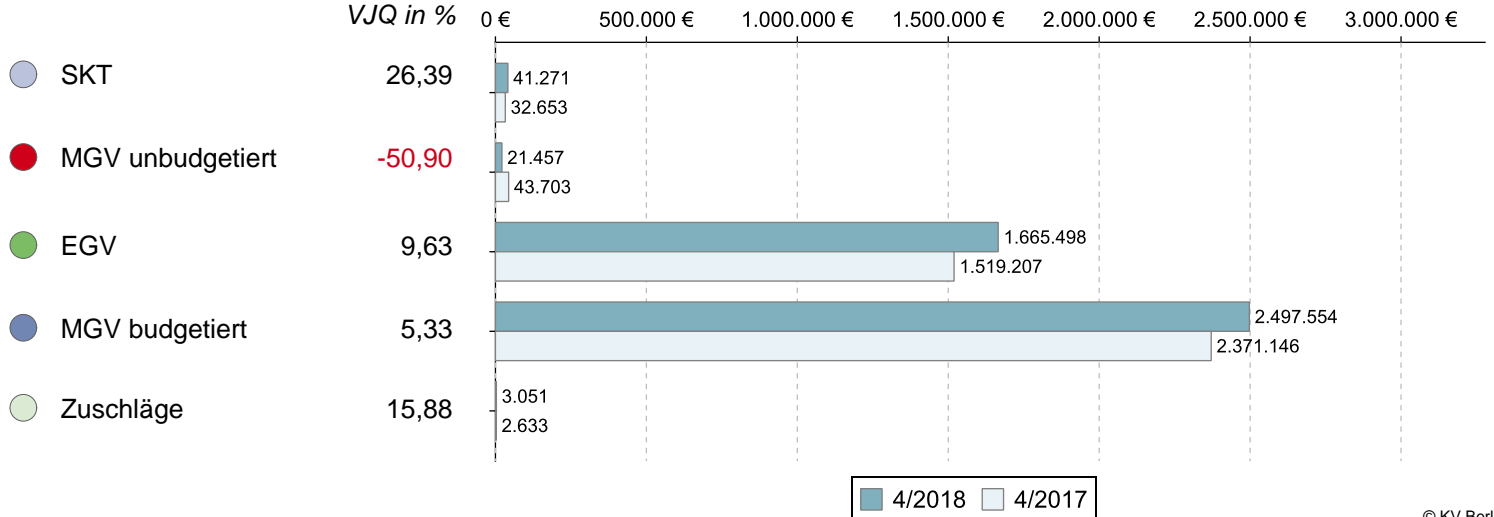


		Veränderung zum VJQ in %
Anzahl Ärzte (nach Köpfen)	60	-1,64
Zulassungs- bzw. Tätigkeitsumfang	42,50	-2,30
Gesamthonorar in €	4.228.831	6,54
Honorar je Arzt in € (nach Zulassungs- bzw. Tätigkeitsumfang)	99.502	9,04
Auszahlungsquote GESAMT in %	83,75	-1,99
Auszahlungsquote MGV in %	78,71	-3,02
Arztfälle	32.311	4,82

© KV Berlin

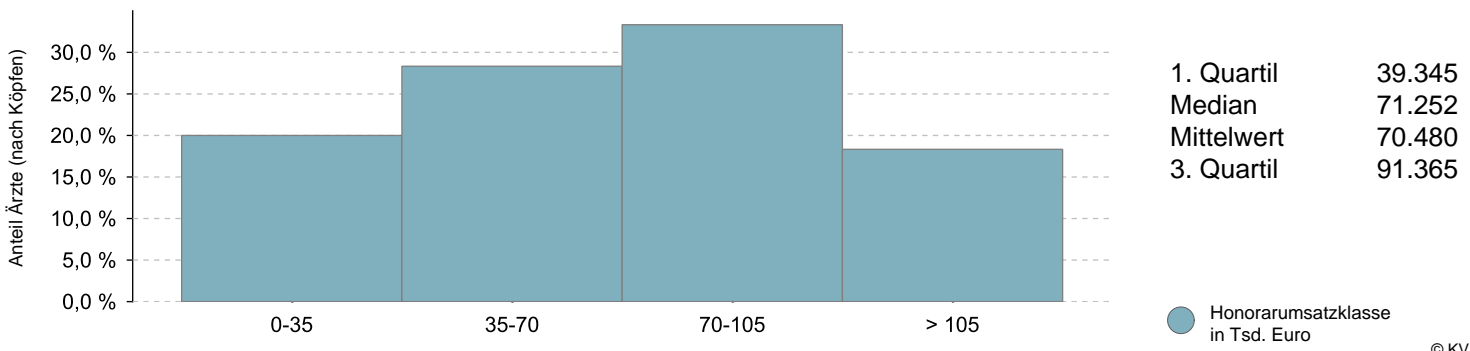
Honoraranteile 4. Quartal 2018 im Vergleich zum Vorjahresquartal

Veränderung zum VJQ in %



© KV Berlin

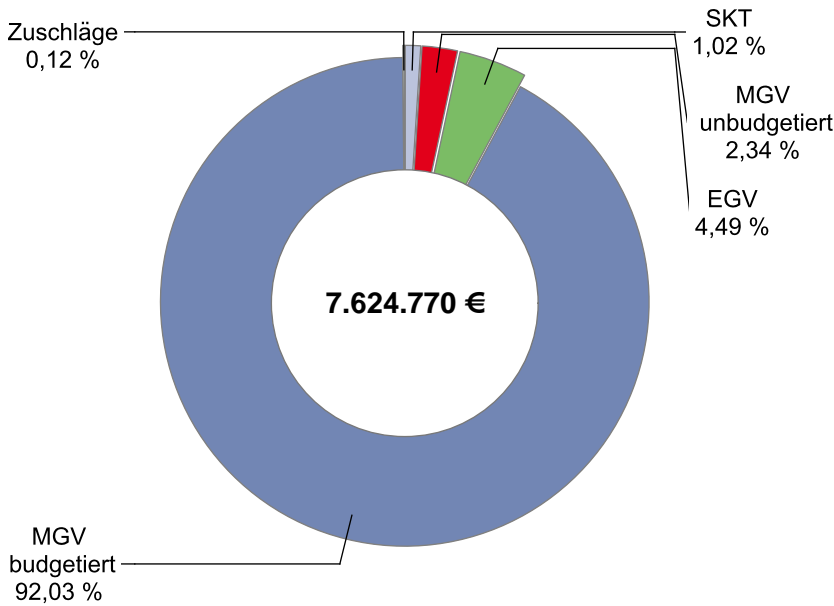
Verteilung des Honorarumsatzes je Arzt in Euro 4. Quartal 2018



© KV Berlin

Internisten mit SP Kardiologie

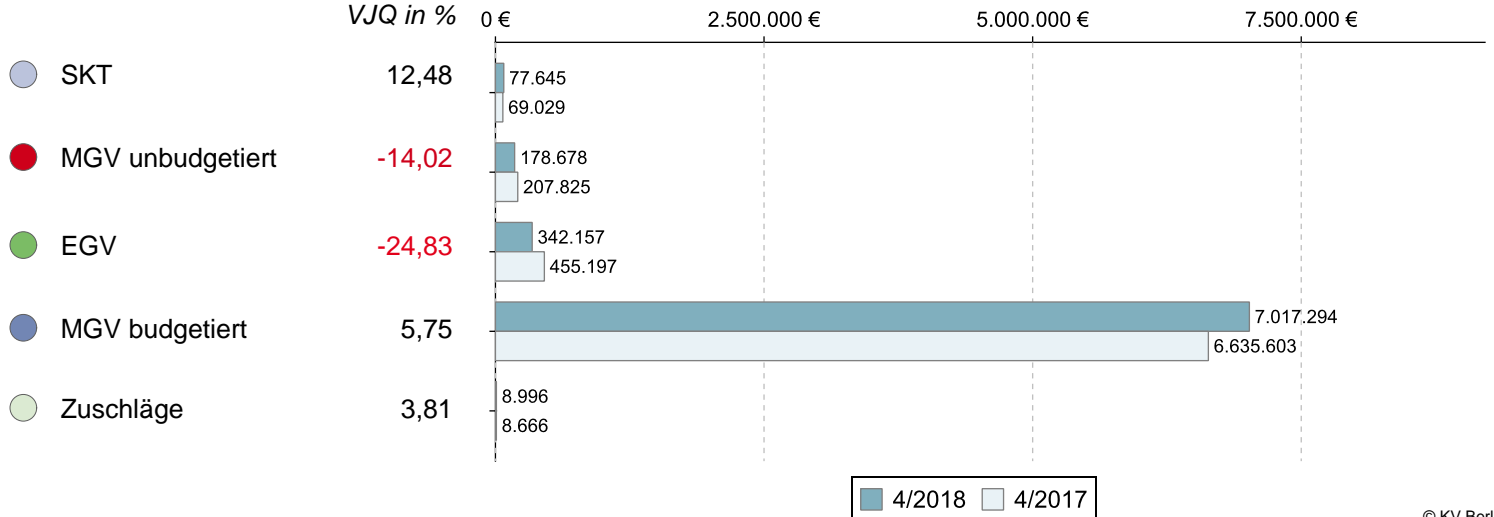
Umsatz der Gruppe nach Leistungsbereich



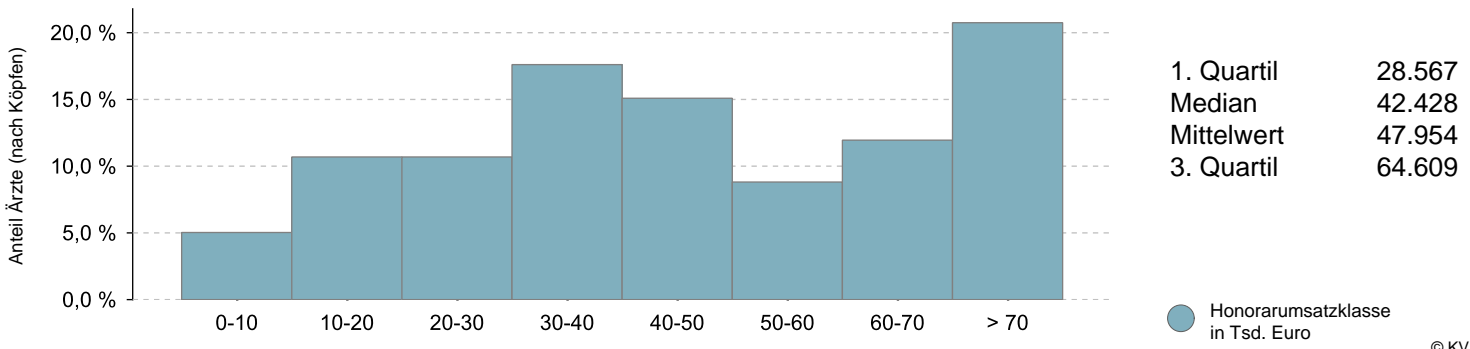
		Veränderung zum VJQ in %
Anzahl Ärzte (nach Köpfen)	159	1,27
Zulassungs- bzw. Tätigkeitsumfang	115,25	-0,86
Gesamthonorar in €	7.624.770	3,37
Honorar je Arzt in € (nach Zulassungs- bzw. Tätigkeitsumfang)	66.159	4,27
Auszahlungsquote GESAMT in %	85,71	-0,41
Auszahlungsquote MGV in %	84,96	-0,16
Arztfälle	129.025	4,65

Honoraranteile 4. Quartal 2018 im Vergleich zum Vorjahresquartal

Veränderung zum VJQ in %

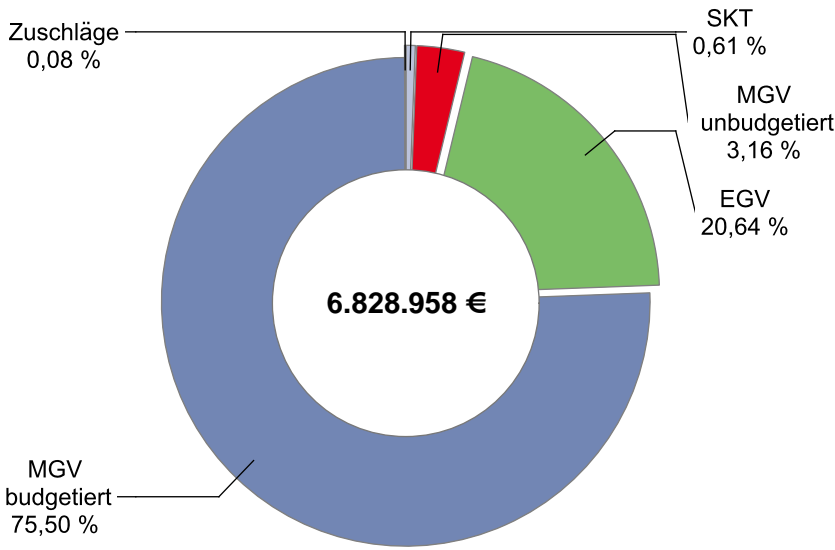


Verteilung des Honorarumsatzes je Arzt in Euro 4. Quartal 2018



Internisten mit SP Pneumologie

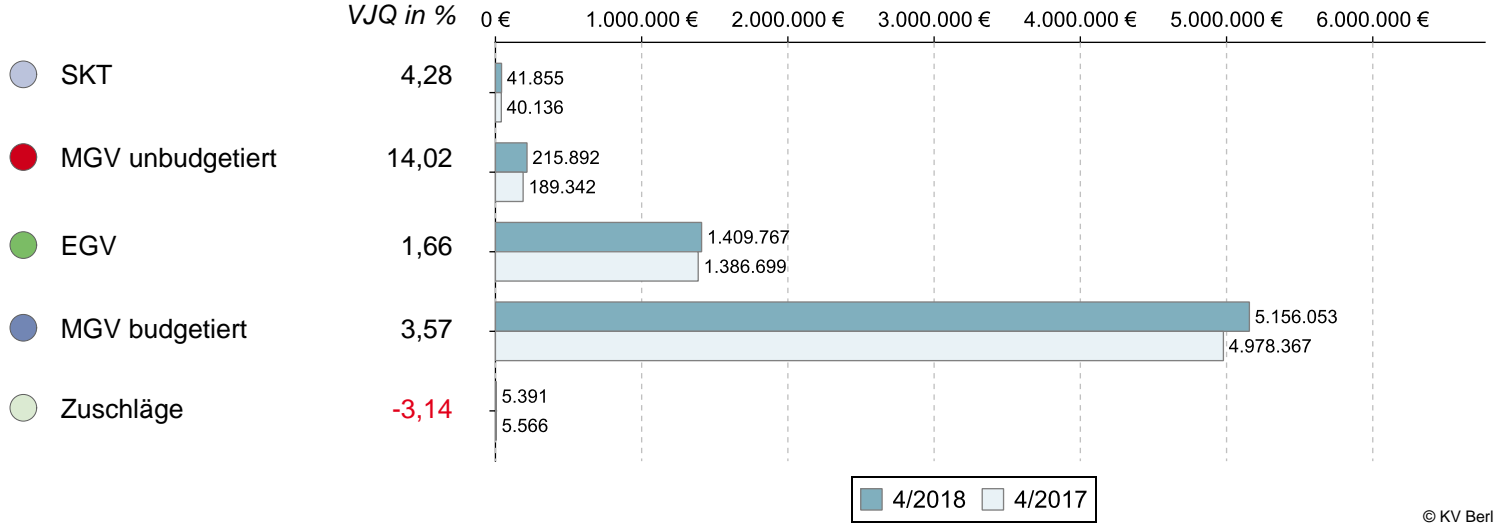
Umsatz der Gruppe nach Leistungsbereich



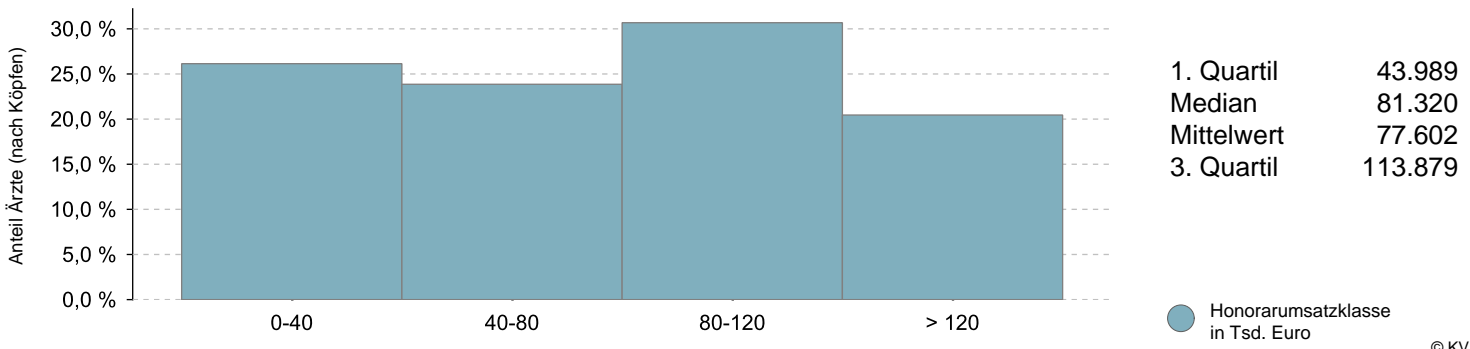
		Veränderung zum VJQ in %
Anzahl Ärzte (nach Köpfen)	88	7,32
Zulassungs- bzw. Tätigkeitsumfang	67,50	-0,74
Gesamthonorar in €	6.828.958	3,47
Honorar je Arzt in € (nach Zulassungs- bzw. Tätigkeitsumfang)	101.170	4,23
Auszahlungsquote GESAMT in %	90,32	-0,77
Auszahlungsquote MGV in %	87,95	-0,89
Arztfälle	95.956	2,51

Honoraranteile 4. Quartal 2018 im Vergleich zum Vorjahresquartal

Veränderung zum VJQ in %



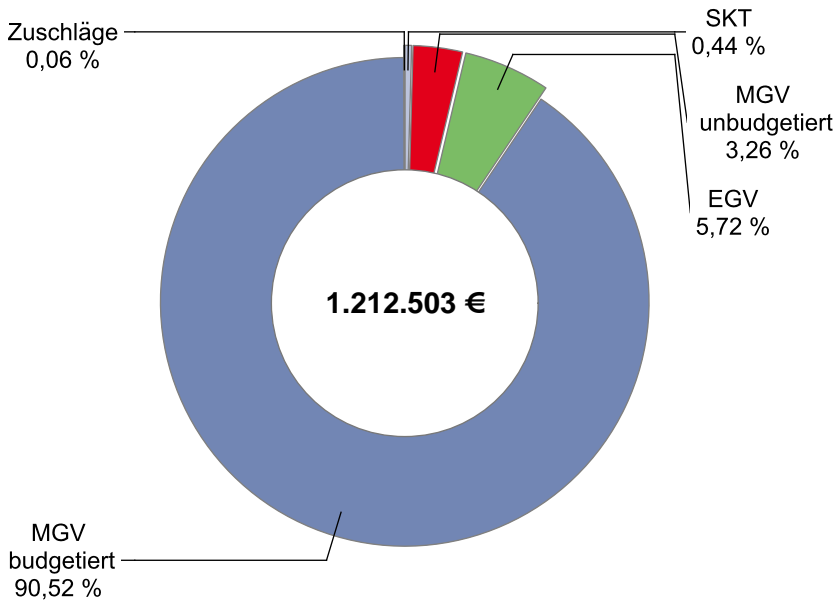
Verteilung des Honorarumsatzes je Arzt in Euro 4. Quartal 2018





Internisten mit SP Rheumatologie

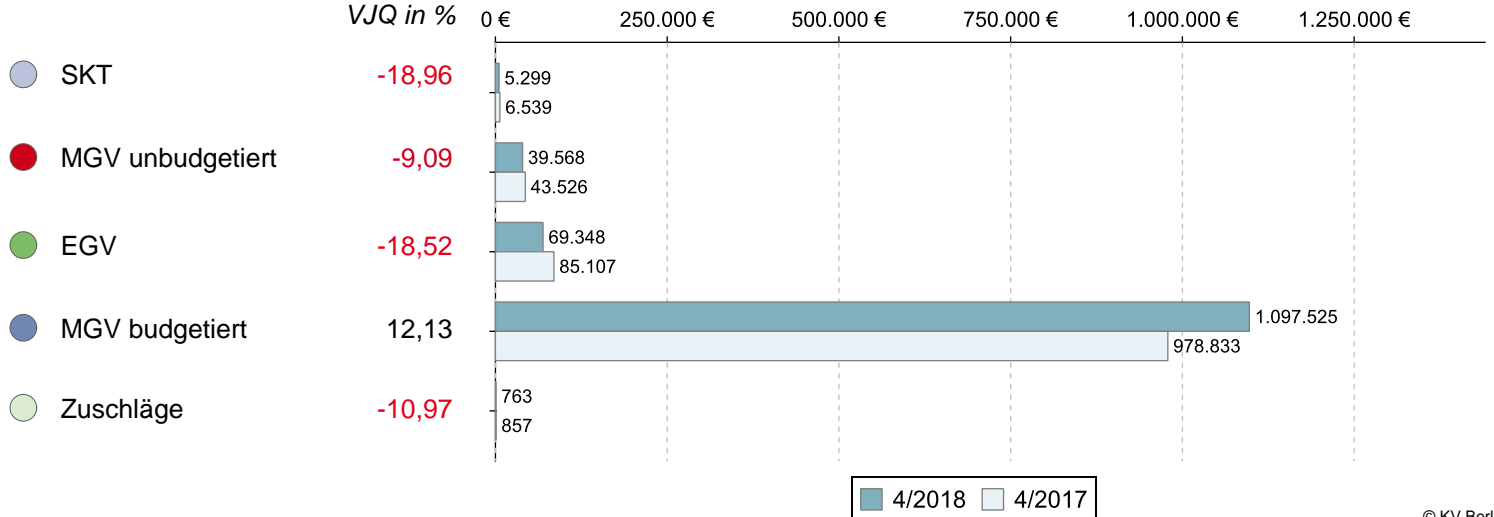
Umsatz der Gruppe nach Leistungsbereich



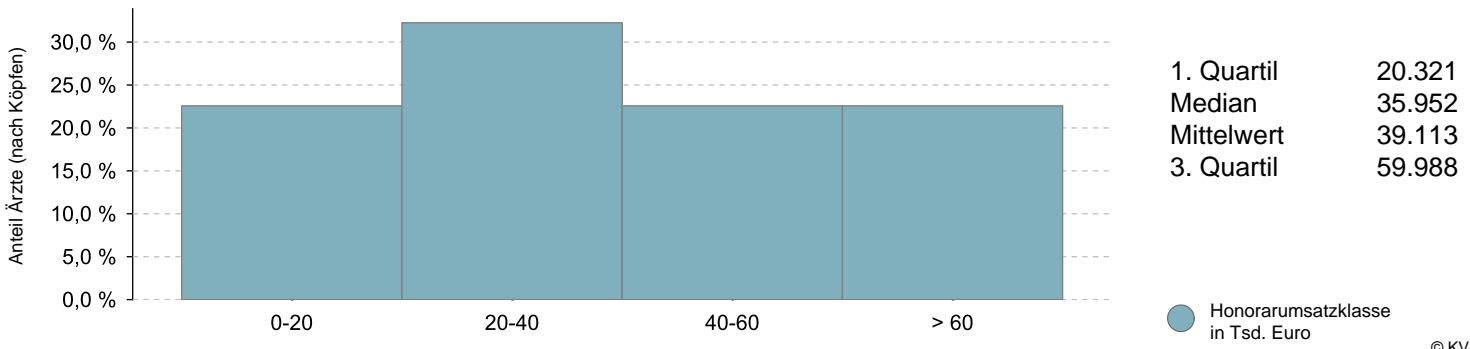
		Veränderung zum VJQ in %
Anzahl Ärzte (nach Köpfen)	31	0,00
Zulassungs- bzw. Tätigkeitsumfang	23,50	0,00
Gesamthonorar in €	1.212.503	8,76
Honorar je Arzt in € (nach Zulassungs- bzw. Tätigkeitsumfang)	51.596	8,76
Auszahlungsquote GESAMT in %	79,75	3,75
Auszahlungsquote MGV in %	78,66	4,53
Arztfälle	21.663	2,56

Honoraranteile 4. Quartal 2018 im Vergleich zum Vorjahresquartal

Veränderung zum VJQ in %

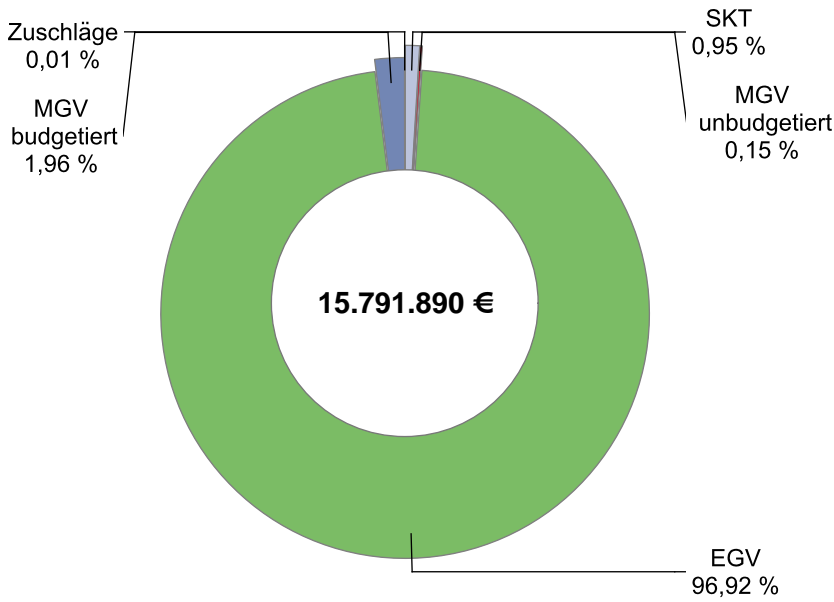


Verteilung des Honorarumsatzes je Arzt in Euro 4. Quartal 2018



Internisten mit SP Nephrologie

Umsatz der Gruppe nach Leistungsbereich

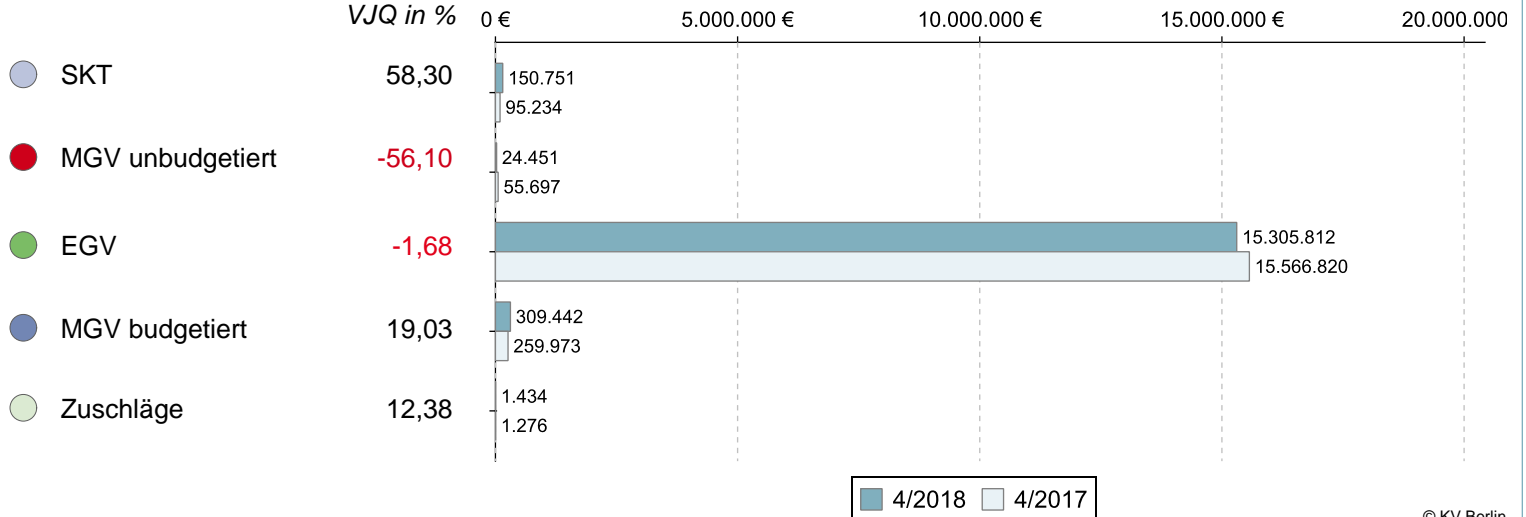


© KV Berlin

		Veränderung zum VJQ in %
Anzahl Ärzte (nach Köpfen)	83	7,79
Zulassungs- bzw. Tätigkeitsumfang	62,00	0,81
Gesamthonorar in €	15.791.890	-1,17
Honorar je Arzt in € (nach Zulassungs- bzw. Tätigkeitsumfang)	254.708	-1,97
Auszahlungsquote GESAMT in %	98,15	0,02
Auszahlungsquote MGV in %	74,11	-1,41
Arztfälle	29.234	3,33

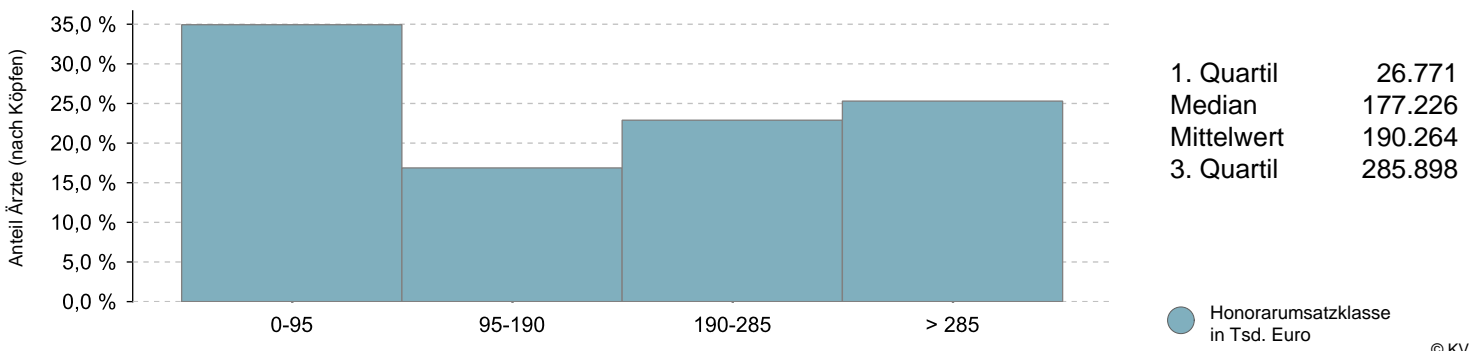
Honoraranteile 4. Quartal 2018 im Vergleich zum Vorjahresquartal

Veränderung zum VJQ in %



© KV Berlin

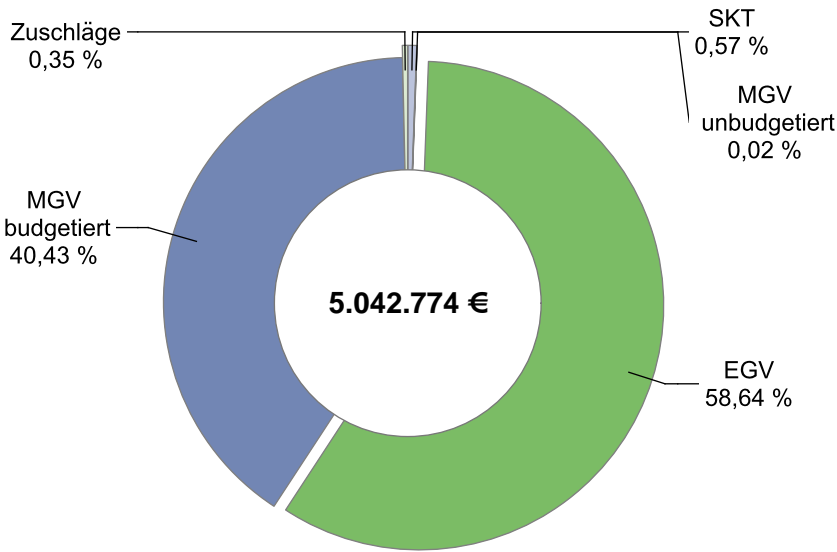
Verteilung des Honorarumsatzes je Arzt in Euro 4. Quartal 2018



© KV Berlin

## Kinder- u. Jugendpsychiater

Umsatz der Gruppe nach Leistungsbereich

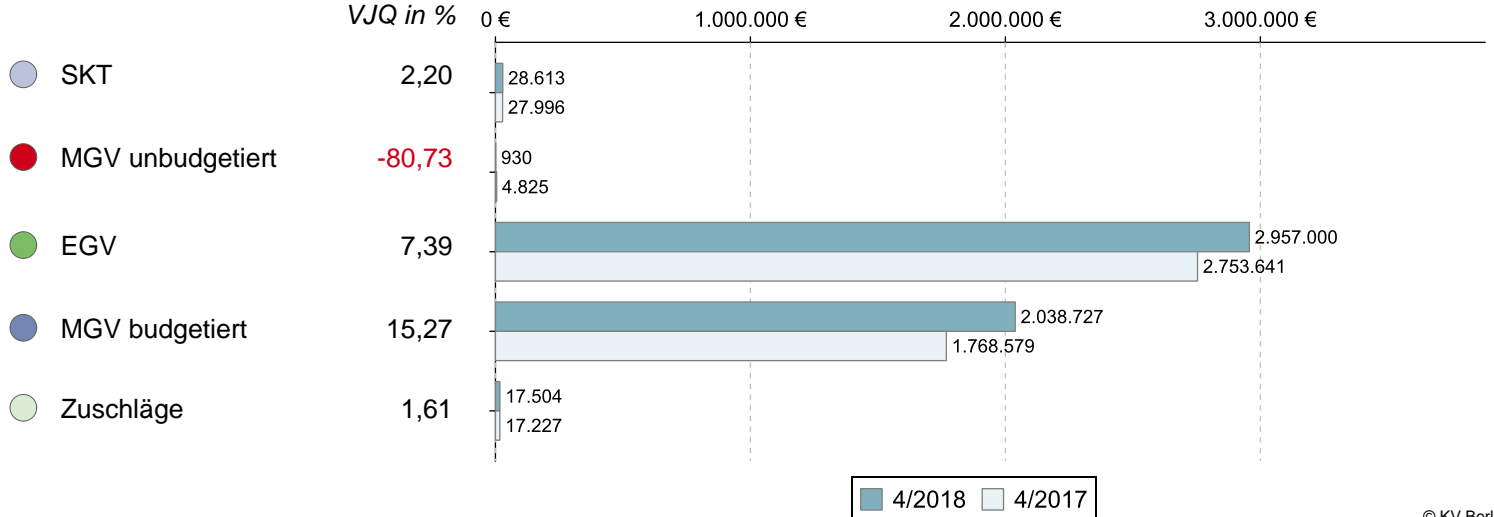


		Veränderung zum VJQ in %
Anzahl Ärzte (nach Köpfen)	74	8,82
Zulassungs- bzw. Tätigkeitsumfang	67,50	2,27
Gesamthonorar in €	5.042.774	10,29
Honorar je Arzt in € (nach Zulassungs- bzw. Tätigkeitsumfang)	74.708	7,84
Auszahlungsquote GESAMT in %	84,19	3,05
Auszahlungsquote MGV in %	70,90	7,87
Arztfälle	21.379	7,29

© KV Berlin

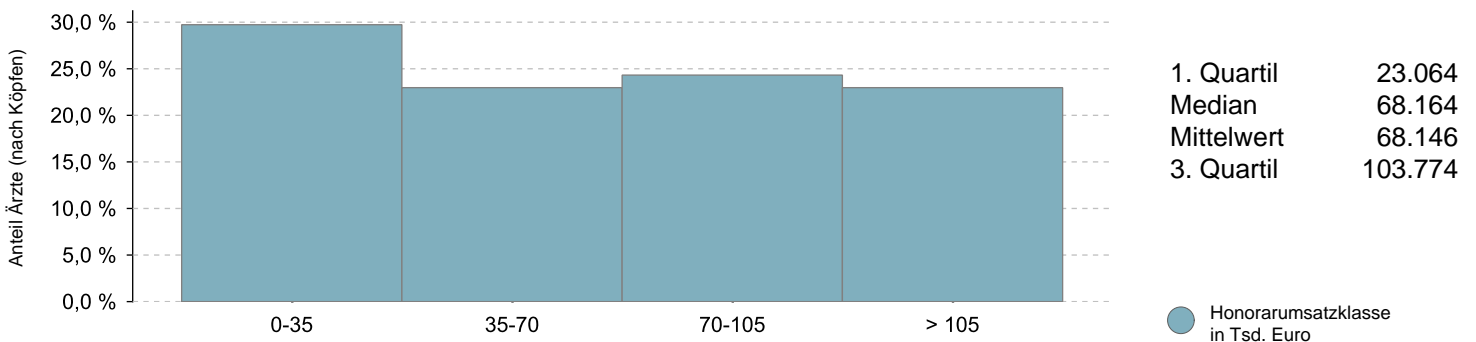
Honoraranteile 4. Quartal 2018 im Vergleich zum Vorjahresquartal

Veränderung zum VJQ in %



© KV Berlin

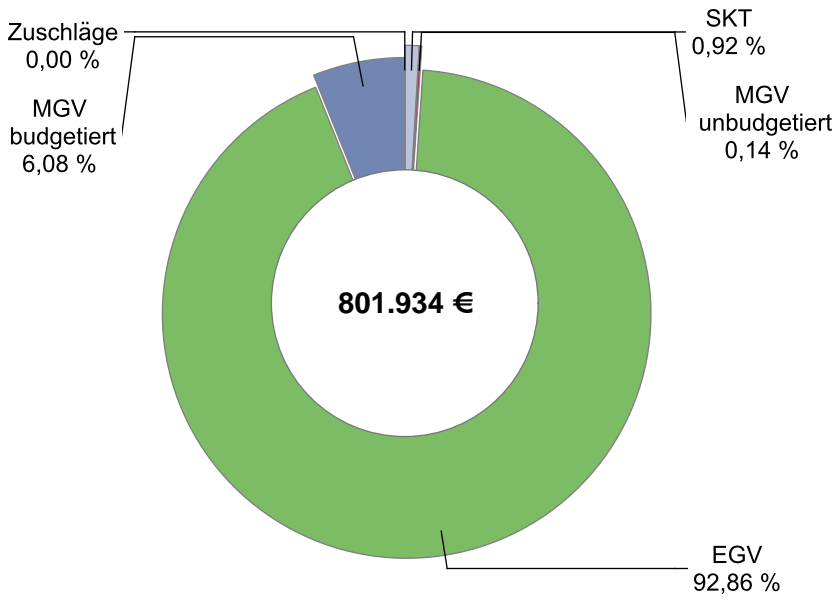
Verteilung des Honorarumsatzes je Arzt in Euro 4. Quartal 2018



© KV Berlin

## Mund-Kiefer-Gesichtschirurgen

Umsatz der Gruppe nach Leistungsbereich

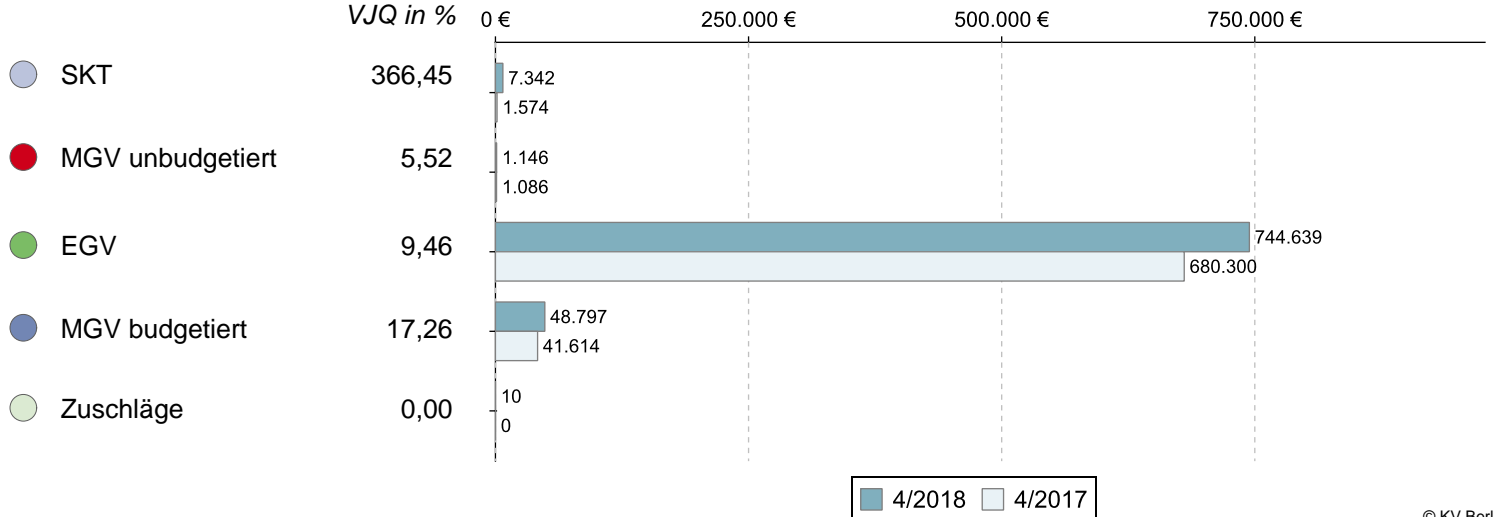


© KV Berlin

		Veränderung zum VJQ in %
Anzahl Ärzte (nach Köpfen)	72	12,50
Zulassungs- bzw. Tätigkeitsumfang	64,50	6,61
Gesamthonorar in €	801.934	10,68
Honorar je Arzt in € (nach Zulassungs- bzw. Tätigkeitsumfang)	12.433	3,82
Auszahlungsquote GESAMT in %	96,35	-1,40
Auszahlungsquote MGV in %	62,18	-13,14
Arztfälle	5.013	28,87

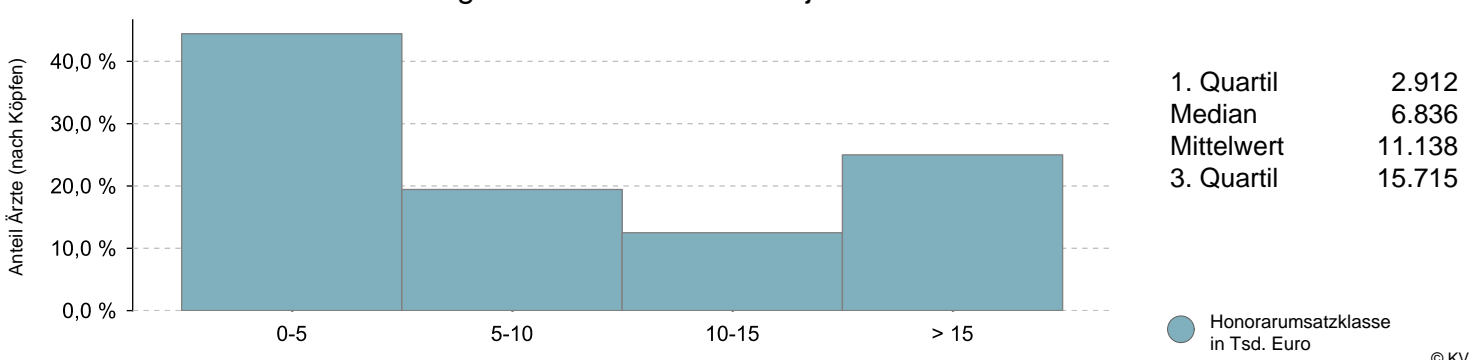
Honoraranteile 4. Quartal 2018 im Vergleich zum Vorjahresquartal

Veränderung zum VJQ in %



© KV Berlin

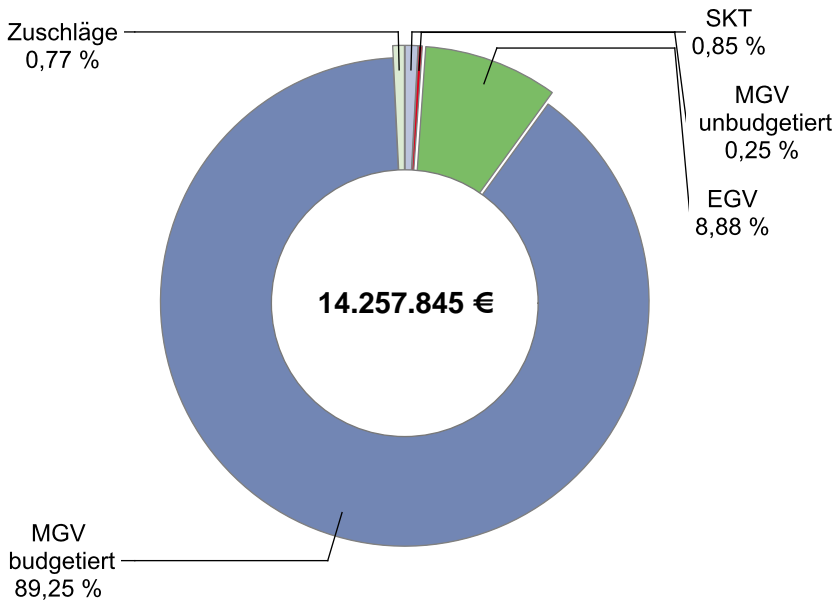
Verteilung des Honorarumsatzes je Arzt in Euro 4. Quartal 2018



© KV Berlin

Nervenärzte, FA Nervenheil./Neurol.-Psychiatrie

Umsatz der Gruppe nach Leistungsbereich

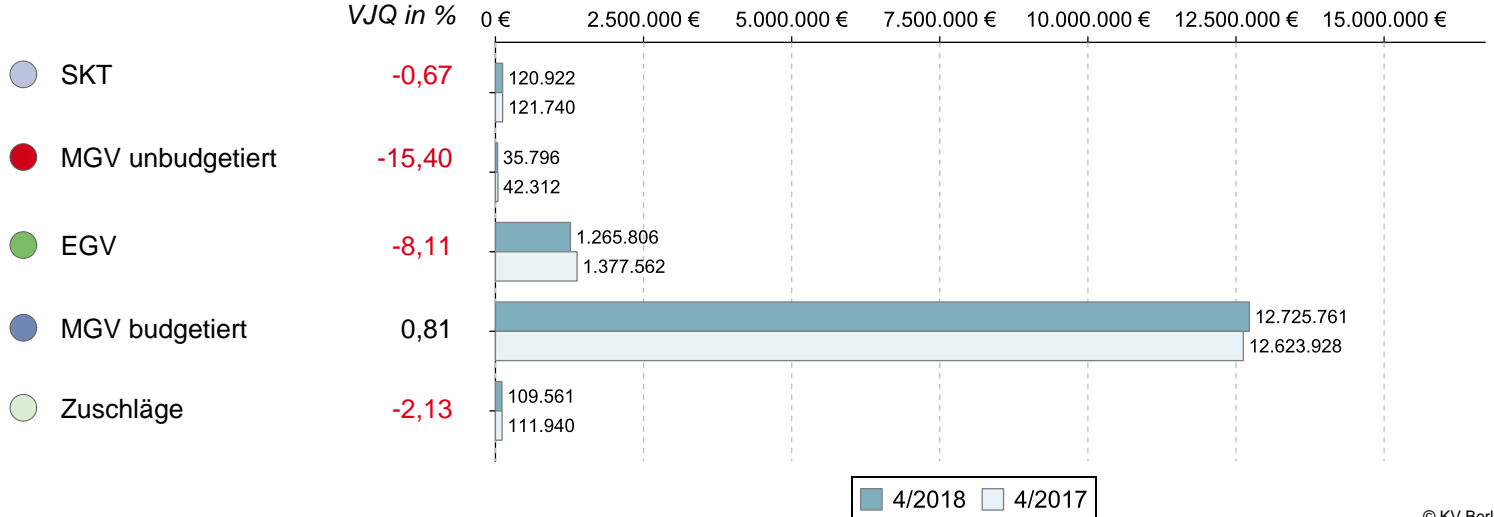


		Veränderung zum VJQ in %
Anzahl Ärzte (nach Köpfen)	292	-0,68
Zulassungs- bzw. Tätigkeitsumfang	238,25	-2,16
Gesamthonorar in €	14.257.845	-0,14
Honorar je Arzt in € (nach Zulassungs- bzw. Tätigkeitsumfang)	59.844	2,06
Auszahlungsquote GESAMT in %	90,99	-0,74
Auszahlungsquote MGV in %	89,88	-0,75
Arztfälle	218.821	1,89

© KV Berlin

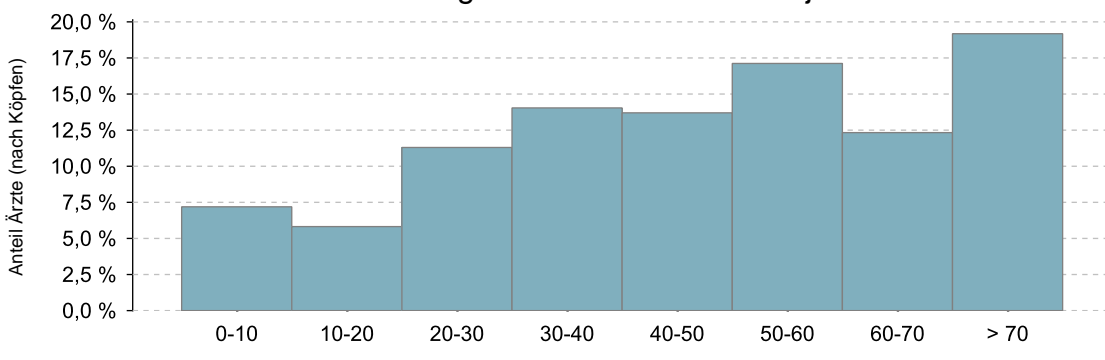
Honoraranteile 4. Quartal 2018 im Vergleich zum Vorjahresquartal

Veränderung zum VJQ in %



© KV Berlin

Verteilung des Honorarumsatzes je Arzt in Euro 4. Quartal 2018



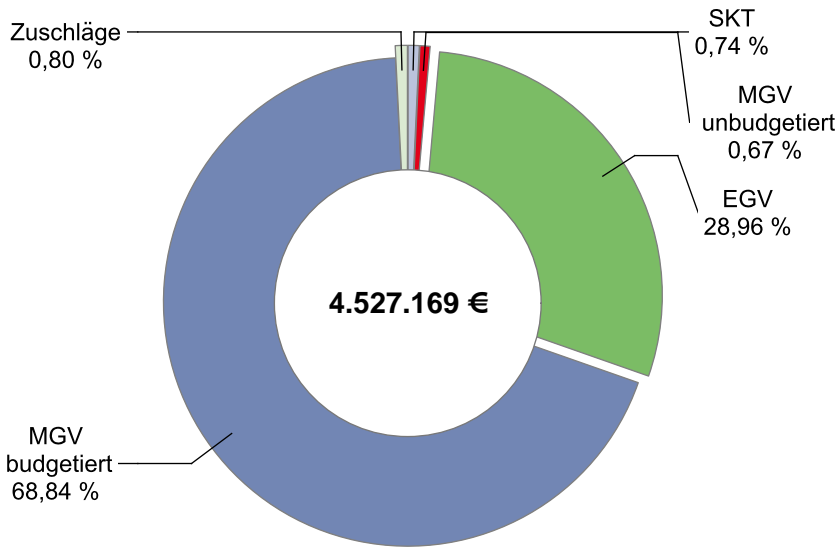
1. Quartil	32.424
Median	49.343
Mittelwert	48.828
3. Quartil	64.673

Honorarumsatzklasse in Tsd. Euro

© KV Berlin

FA Psychiatrie / Psychiatrie und Psychotherapie

Umsatz der Gruppe nach Leistungsbereich

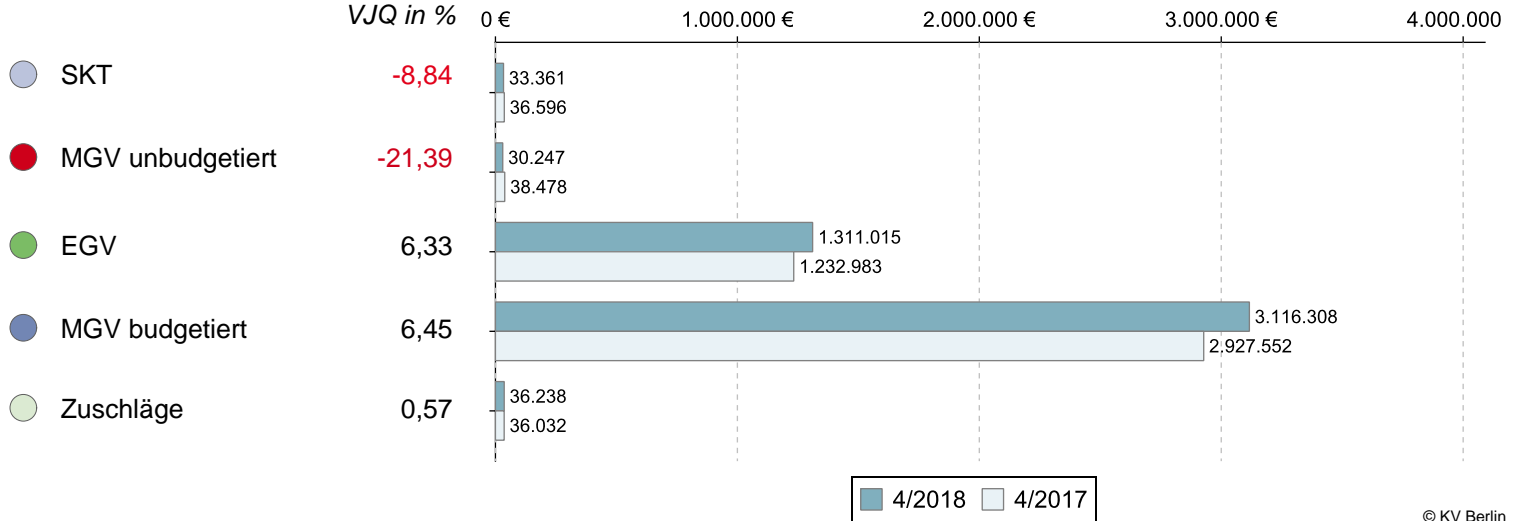


		Veränderung zum VJQ in %
Anzahl Ärzte (nach Köpfen)	119	0,00
Zulassungs- bzw. Tätigkeitsumfang	99,75	0,00
Gesamthonorar in €	4.527.169	5,98
Honorar je Arzt in € (nach Zulassungs- bzw. Tätigkeitsumfang)	45.385	5,98
Auszahlungsquote GESAMT in %	87,35	1,03
Auszahlungsquote MGV in %	84,01	1,50
Arztfälle	59.821	4,23

© KV Berlin

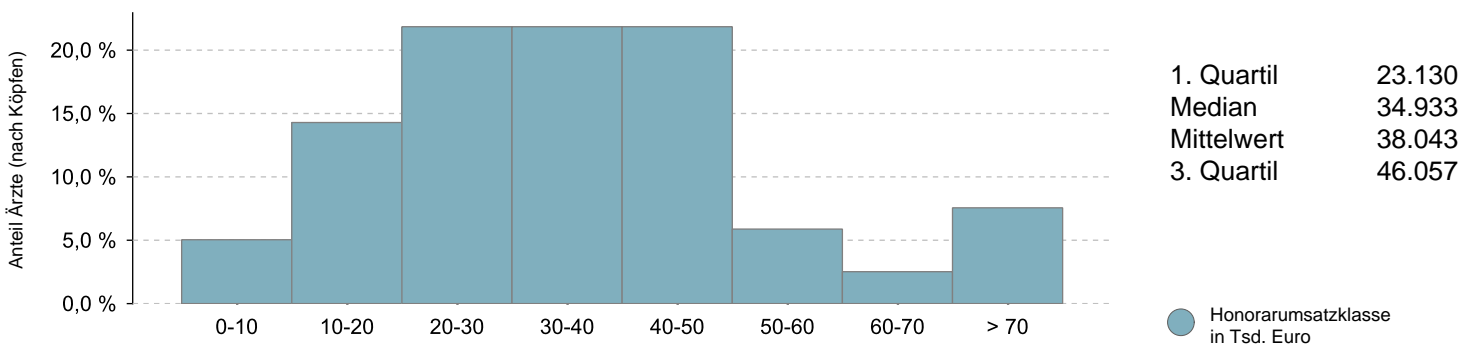
Honoraranteile 4. Quartal 2018 im Vergleich zum Vorjahresquartal

Veränderung zum VJQ in %



© KV Berlin

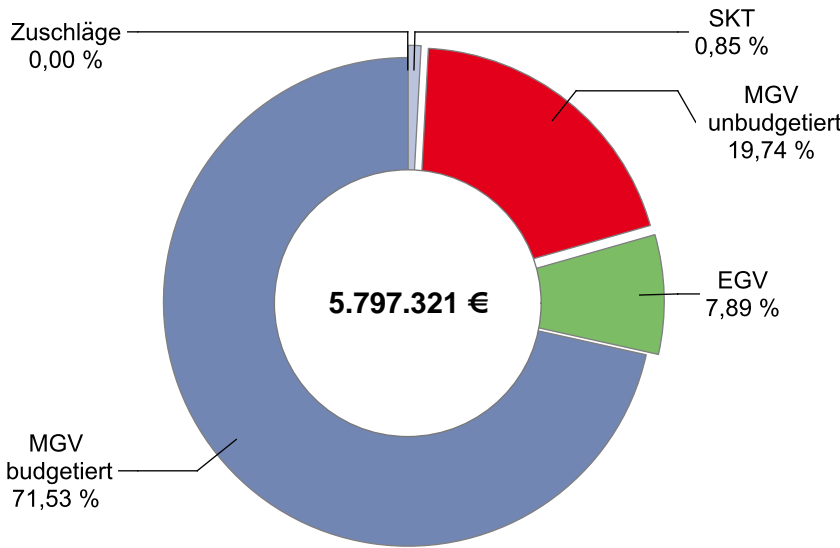
Verteilung des Honorarumsatzes je Arzt in Euro 4. Quartal 2018



© KV Berlin

Nuklearmediziner

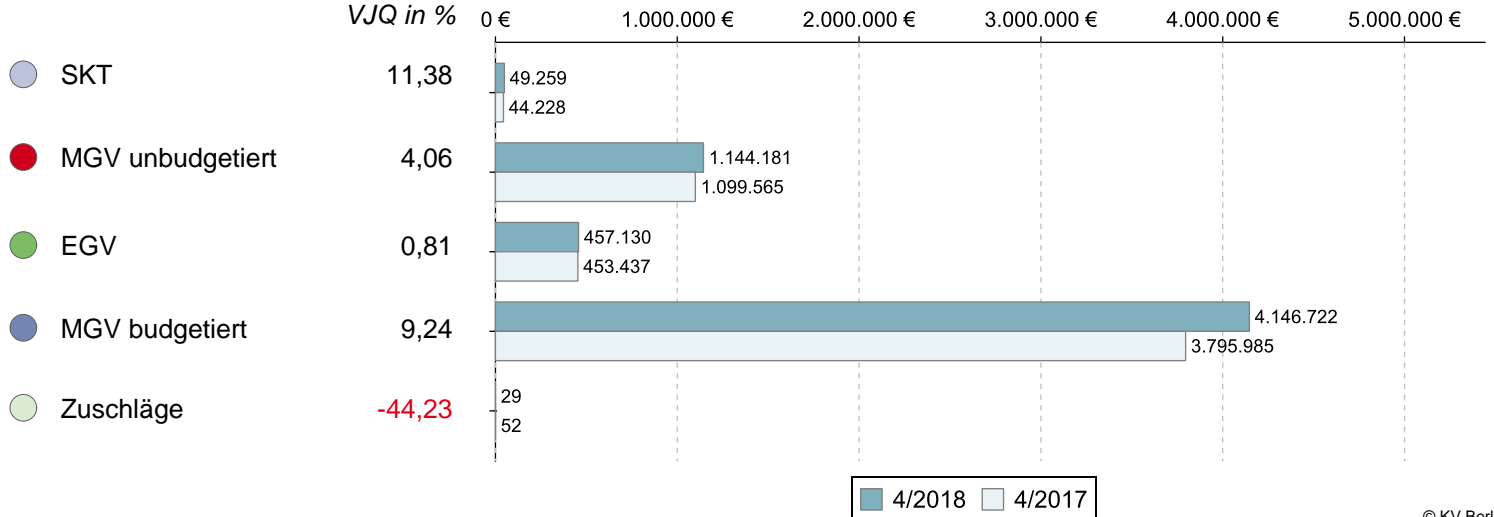
Umsatz der Gruppe nach Leistungsbereich



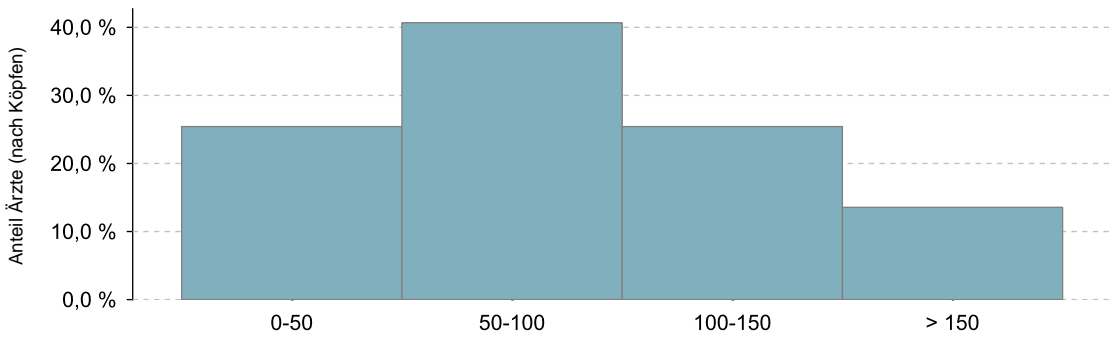
		Veränderung zum VJQ in %
Anzahl Ärzte (nach Köpfen)	59	-1,67
Zulassungs- bzw. Tätigkeitsumfang	51,50	-2,37
Gesamthonorar in €	5.797.321	7,49
Honorar je Arzt in € (nach Zulassungs- bzw. Tätigkeitsumfang)	112.569	10,10
Auszahlungsquote GESAMT in %	89,46	1,51
Auszahlungsquote MGV in %	88,57	1,70
Arztfälle	54.792	1,19

Honoraranteile 4. Quartal 2018 im Vergleich zum Vorjahresquartal

Veränderung zum VJQ in %



Verteilung des Honorarumsatzes je Arzt in Euro 4. Quartal 2018

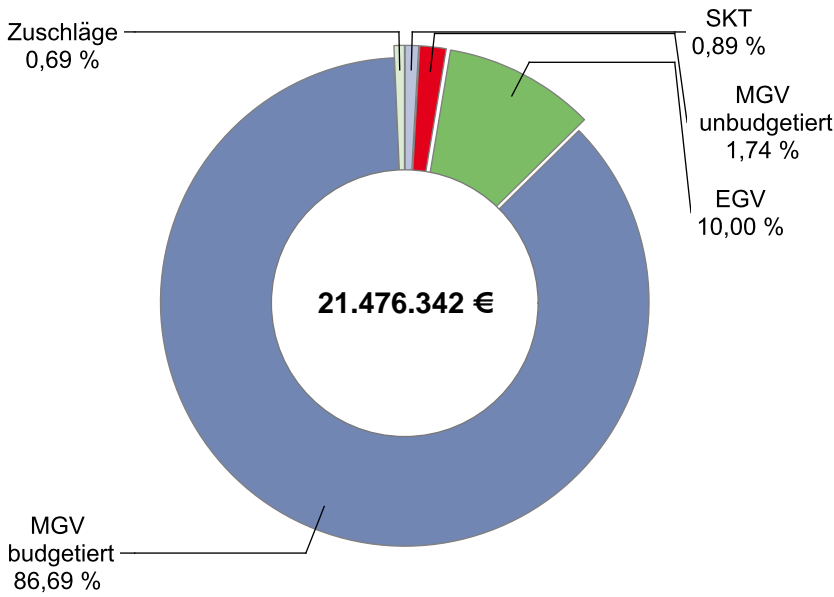


1. Quartil	55.781
Median	86.938
Mittelwert	98.260
3. Quartil	126.066

Honorarumsatzklasse in Tsd. Euro

Orthopäden

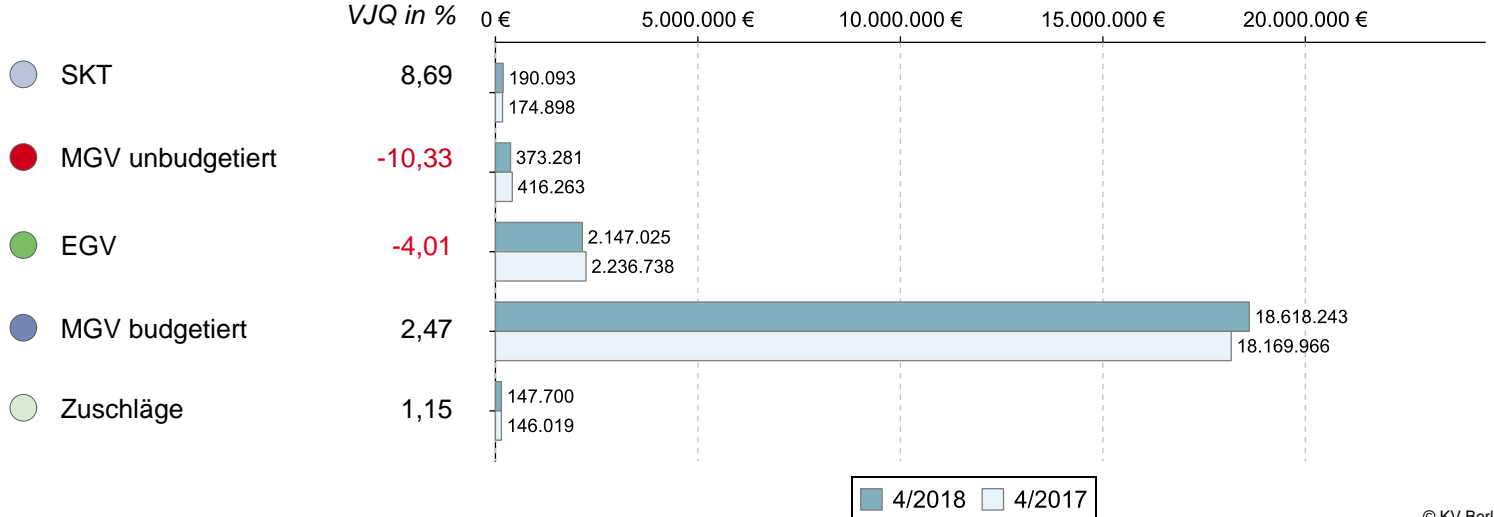
Umsatz der Gruppe nach Leistungsbereich



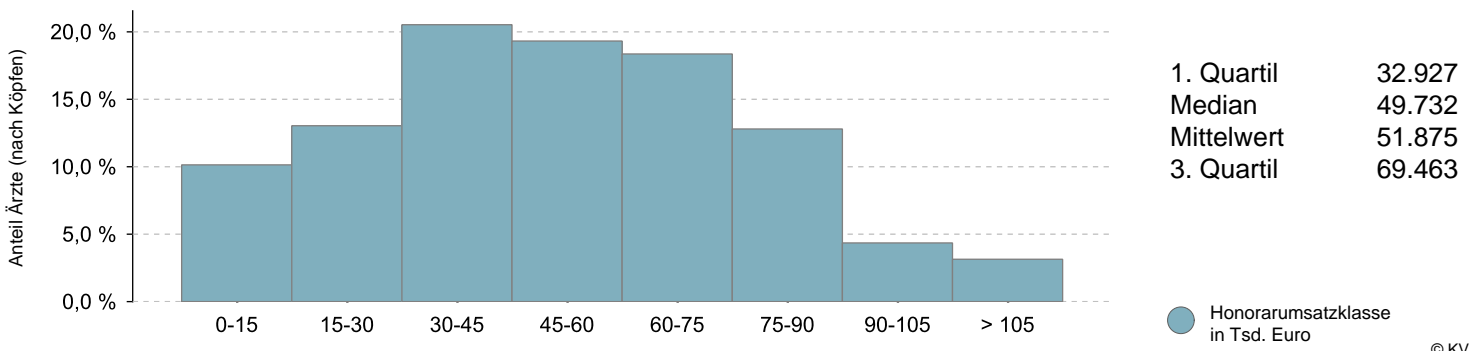
		Veränderung zum VJQ in %
Anzahl Ärzte (nach Köpfen)	414	1,47
Zulassungs- bzw. Tätigkeitsumfang	340,00	-0,66
Gesamthonorar in €	21.476.342	1,57
Honorar je Arzt in € (nach Zulassungs- bzw. Tätigkeitsumfang)	63.166	2,25
Auszahlungsquote GESAMT in %	93,80	-0,27
Auszahlungsquote MGV in %	92,46	-0,22
Arztfälle	458.701	2,16

Honoraranteile 4. Quartal 2018 im Vergleich zum Vorjahresquartal

Veränderung zum VJQ in %



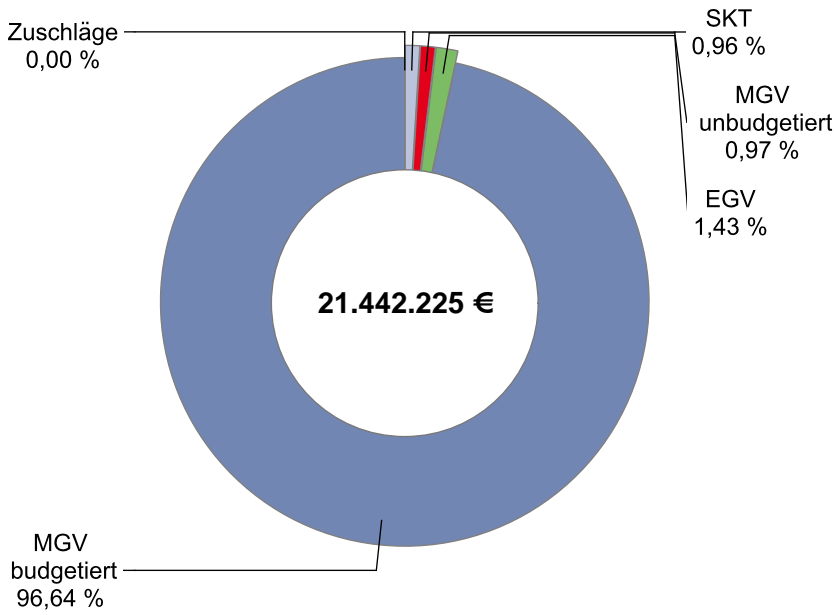
Verteilung des Honorarumsatzes je Arzt in Euro 4. Quartal 2018





## Radiologen

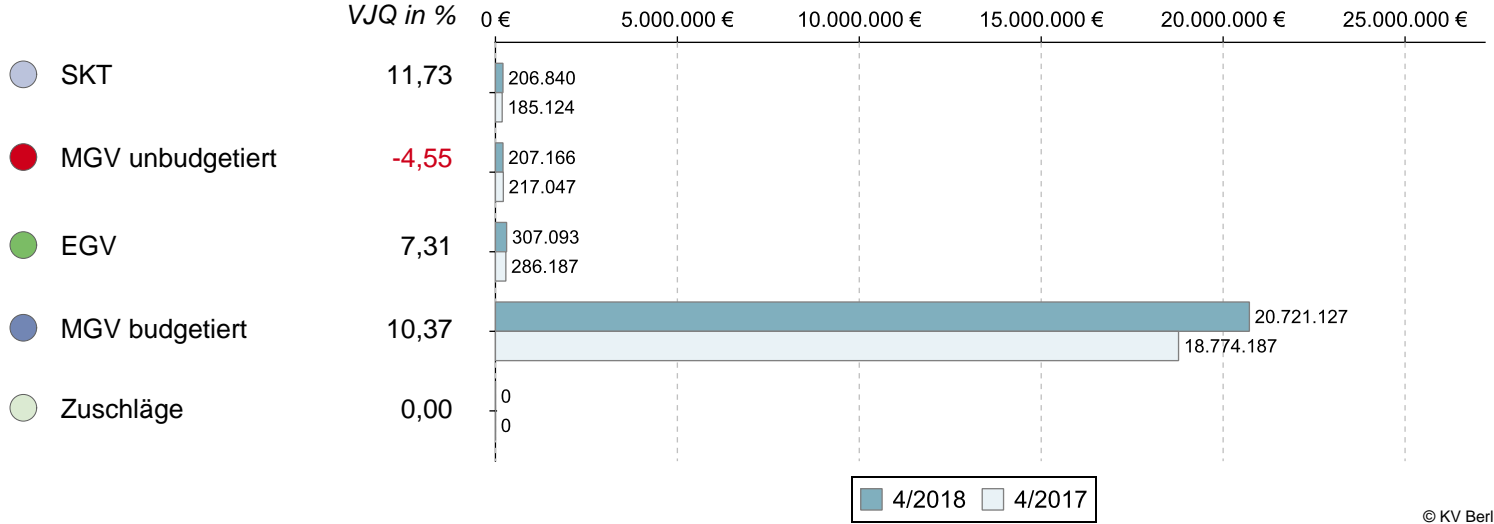
Umsatz der Gruppe nach Leistungsbereich



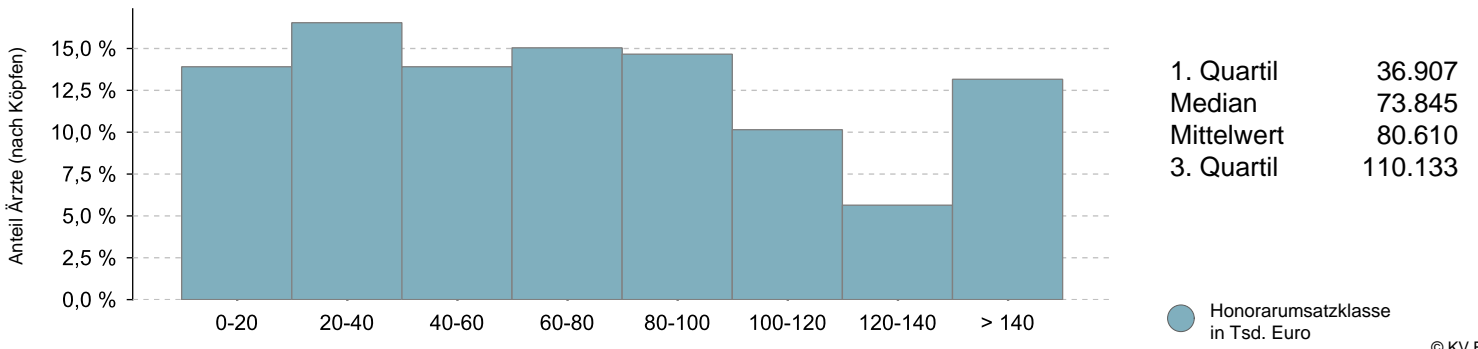
		Veränderung zum VJQ in %
Anzahl Ärzte (nach Köpfen)	266	0,76
Zulassungs- bzw. Tätigkeitsumfang	186,00	-4,00
Gesamthonorar in €	21.442.225	10,17
Honorar je Arzt in € (nach Zulassungs- bzw. Tätigkeitsumfang)	115.281	14,76
Auszahlungsquote GESAMT in %	89,53	5,37
Auszahlungsquote MGV in %	89,30	5,48
Arztfälle	264.336	1,39

Honoraranteile 4. Quartal 2018 im Vergleich zum Vorjahresquartal

Veränderung zum VJQ in %

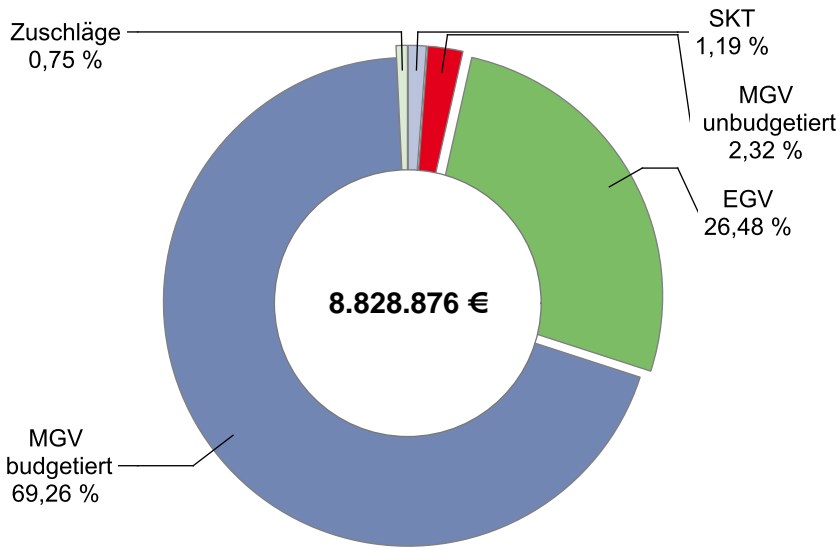


Verteilung des Honorarumsatzes je Arzt in Euro 4. Quartal 2018



Urologen

Umsatz der Gruppe nach Leistungsbereich

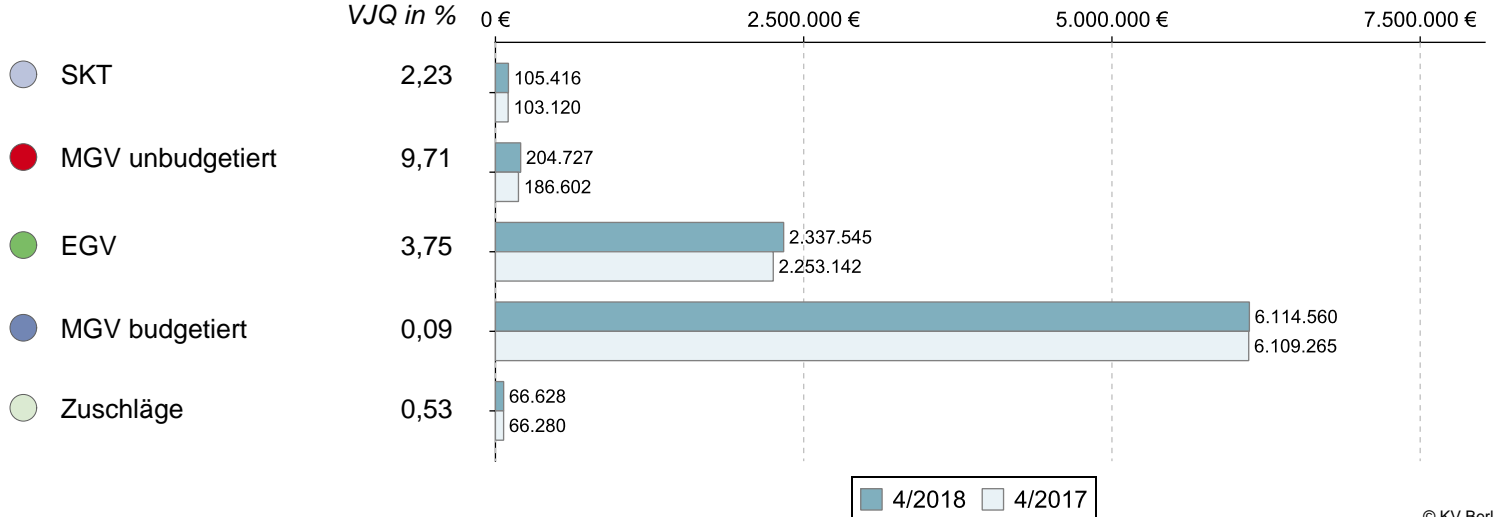


		Veränderung zum VJQ in %
Anzahl Ärzte (nach Köpfen)	181	1,69
Zulassungs- bzw. Tätigkeitsumfang	160,50	-0,16
Gesamthonorar in €	8.828.876	1,27
Honorar je Arzt in € (nach Zulassungs- bzw. Tätigkeitsumfang)	55.009	1,43
Auszahlungsquote GESAMT in %	90,79	1,24
Auszahlungsquote MGV in %	87,11	1,57
Arztfälle	205.679	2,34

© KV Berlin

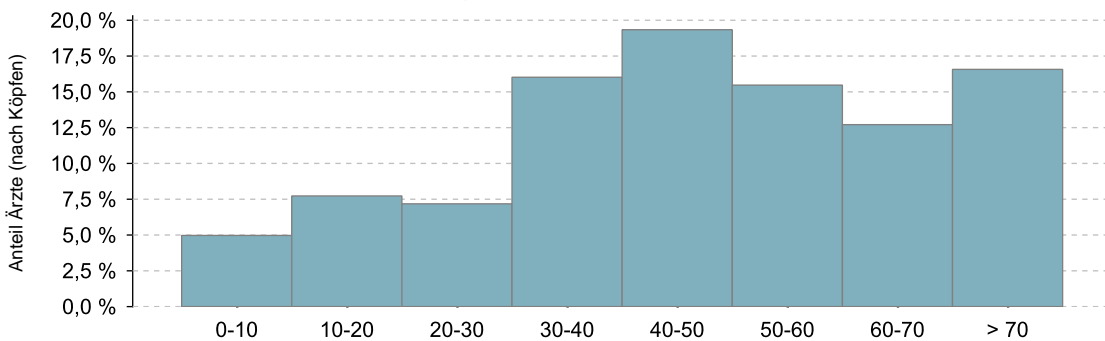
Honoraranteile 4. Quartal 2018 im Vergleich zum Vorjahresquartal

Veränderung zum VJQ in %



© KV Berlin

Verteilung des Honorarumsatzes je Arzt in Euro 4. Quartal 2018



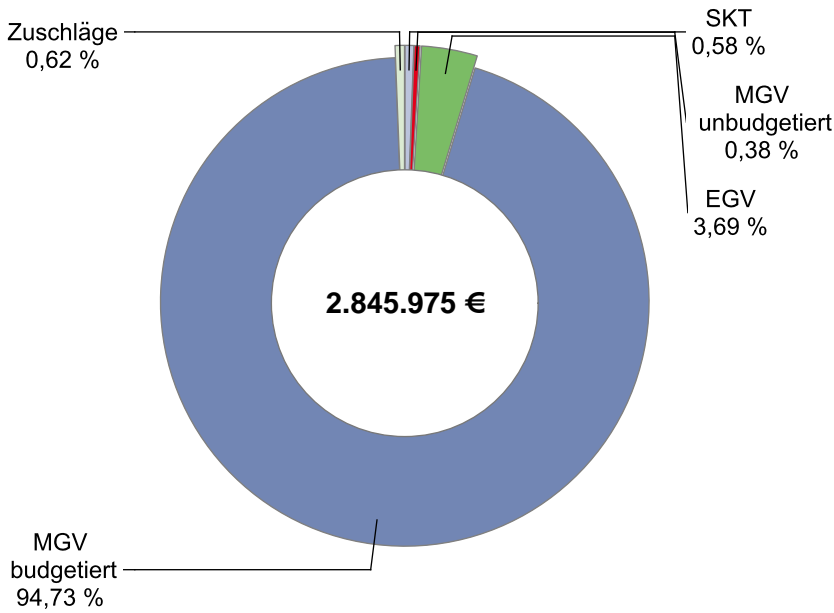
1. Quartil	33.232
Median	48.299
Mittelwert	48.778
3. Quartil	64.504

Honorarumsatzklasse in Tsd. Euro

© KV Berlin

## Ärzte für Physikalische u. Rehabilitative Medizin

Umsatz der Gruppe nach Leistungsbereich

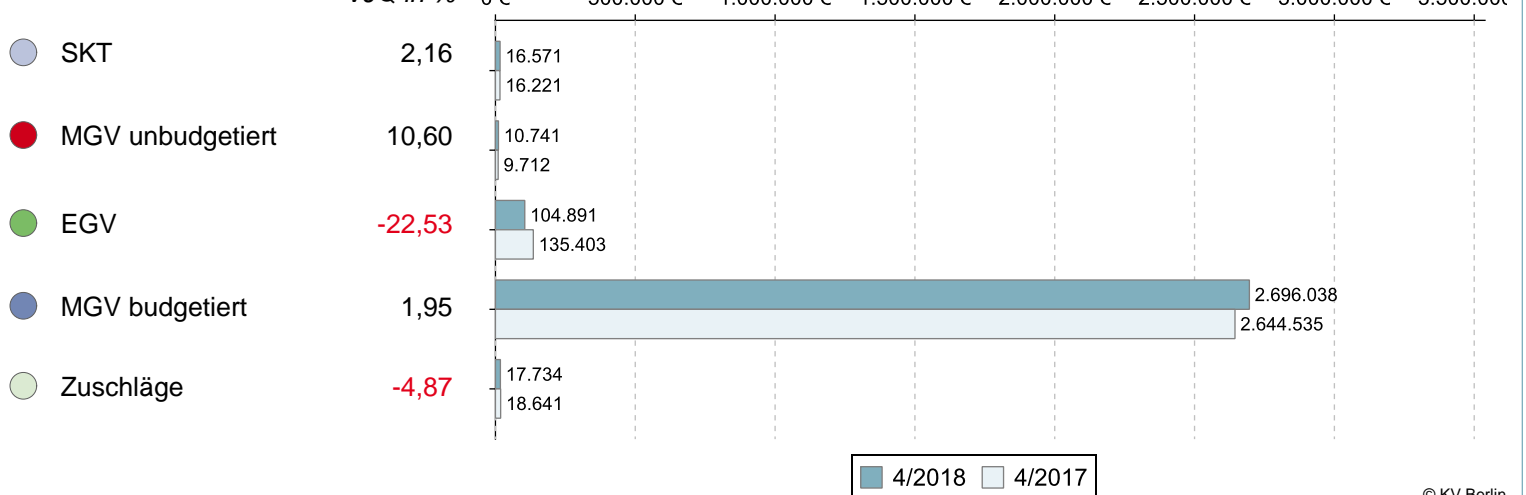


		Veränderung zum VJQ in %
Anzahl Ärzte (nach Köpfen)	73	-6,41
Zulassungs- bzw. Tätigkeitsumfang	67,25	-4,95
Gesamthonorar in €	2.845.975	0,76
Honorar je Arzt in € (nach Zulassungs- bzw. Tätigkeitsumfang)	42.319	6,00
Auszahlungsquote GESAMT in %	87,33	-2,49
Auszahlungsquote MGV in %	87,51	-2,89
Arztfälle	55.179	2,72

© KV Berlin

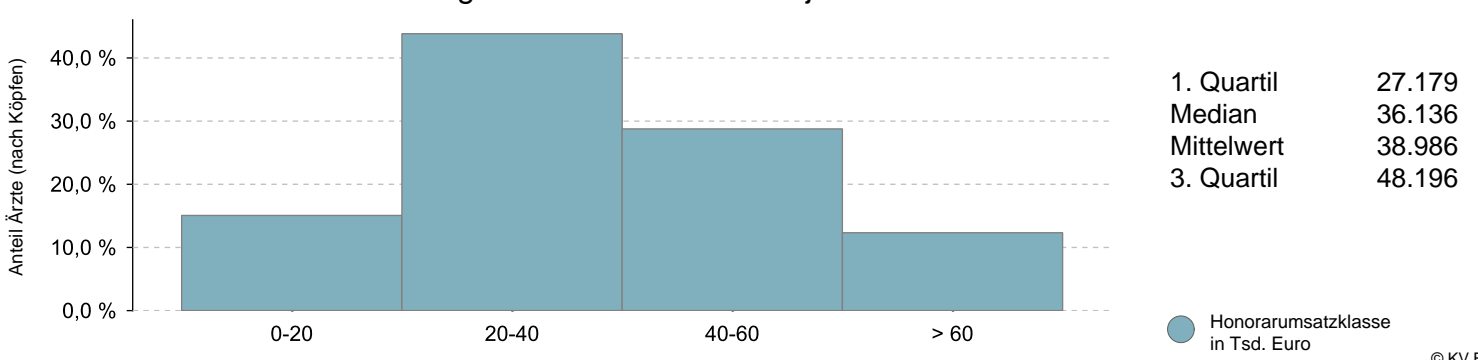
Honoraranteile 4. Quartal 2018 im Vergleich zum Vorjahresquartal

Veränderung zum VJQ in %



© KV Berlin

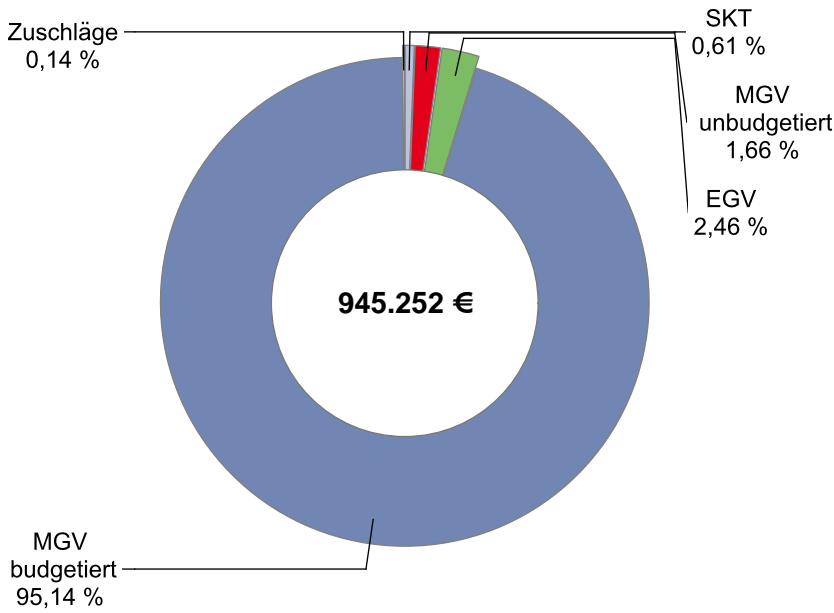
Verteilung des Honorarumsatzes je Arzt in Euro 4. Quartal 2018



© KV Berlin

Internisten mit SP Angiologie

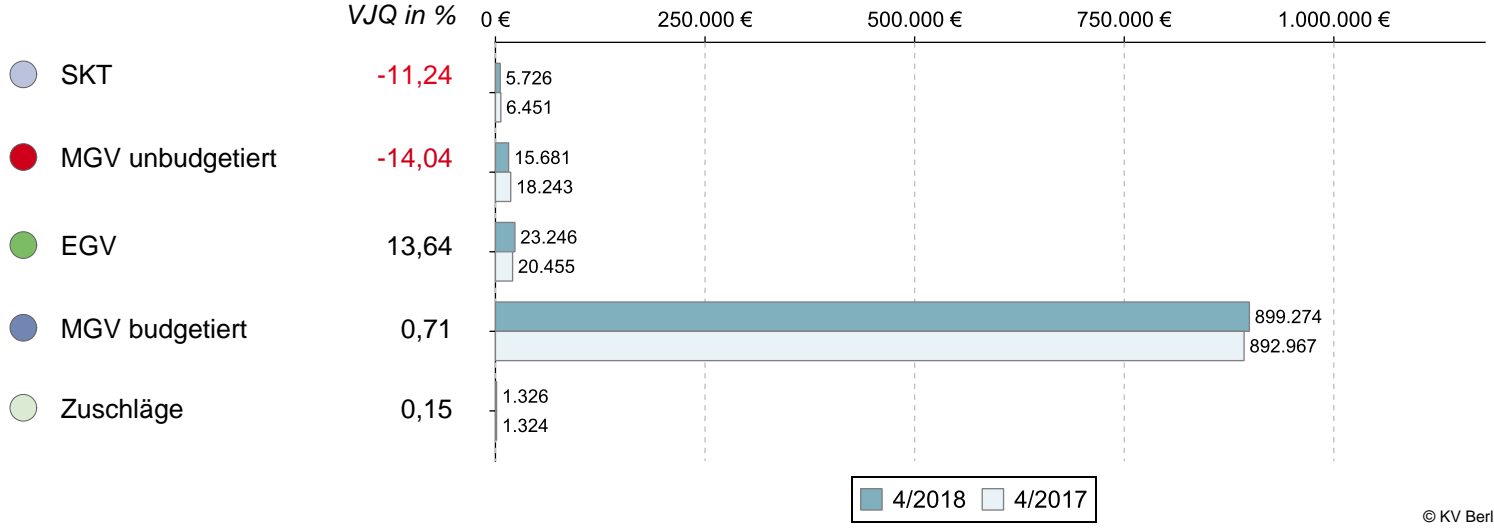
Umsatz der Gruppe nach Leistungsbereich



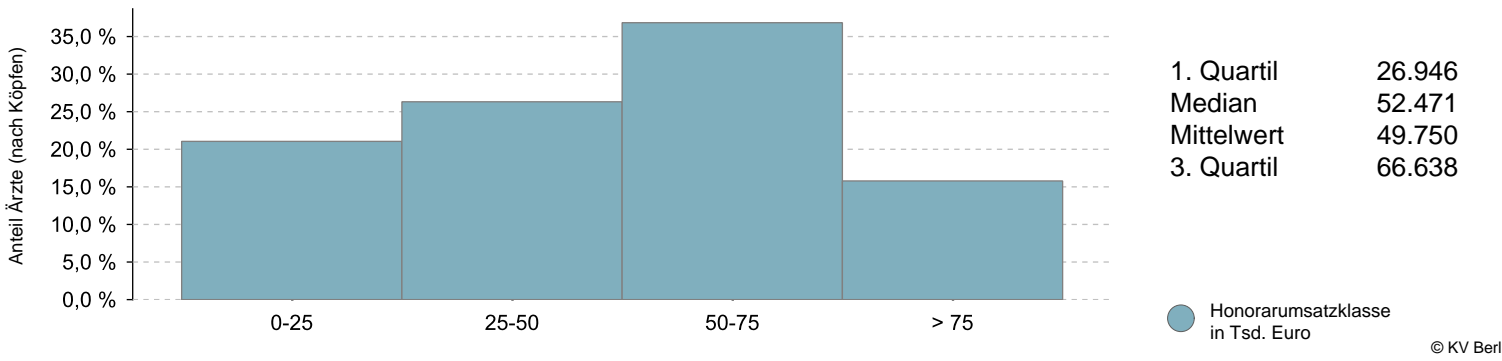
		Veränderung zum VJQ in %
Anzahl Ärzte (nach Köpfen)	19	5,56
Zulassungs- bzw. Tätigkeitsumfang	14,50	0,00
Gesamthonorar in €	945.252	0,62
Honorar je Arzt in € (nach Zulassungs- bzw. Tätigkeitsumfang)	65.190	0,62
Auszahlungsquote GESAMT in %	91,09	0,45
Auszahlungsquote MGV in %	90,72	0,45
Arztfälle	14.333	0,56

Honoraranteile 4. Quartal 2018 im Vergleich zum Vorjahresquartal

Veränderung zum VJQ in %

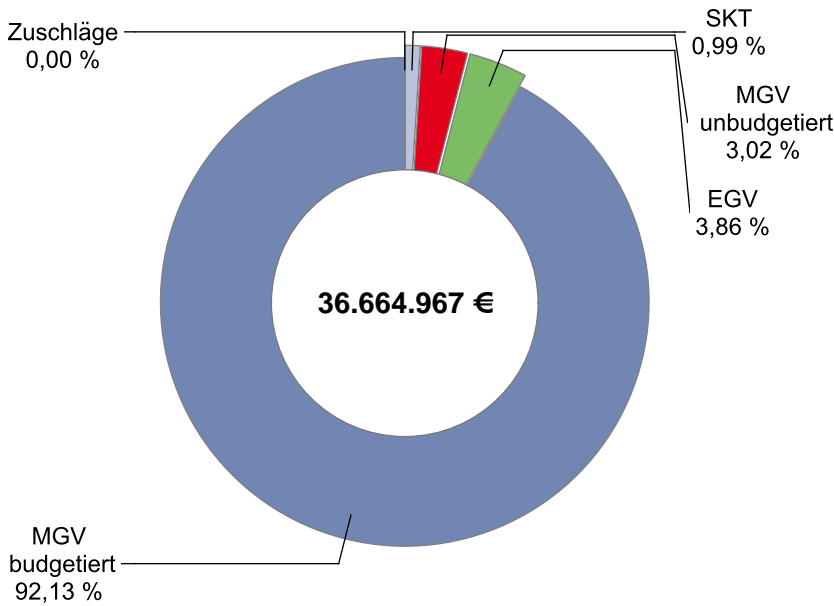


Verteilung des Honorarumsatzes je Arzt in Euro 4. Quartal 2018



Laborärzte

Umsatz der Gruppe nach Leistungsbereich

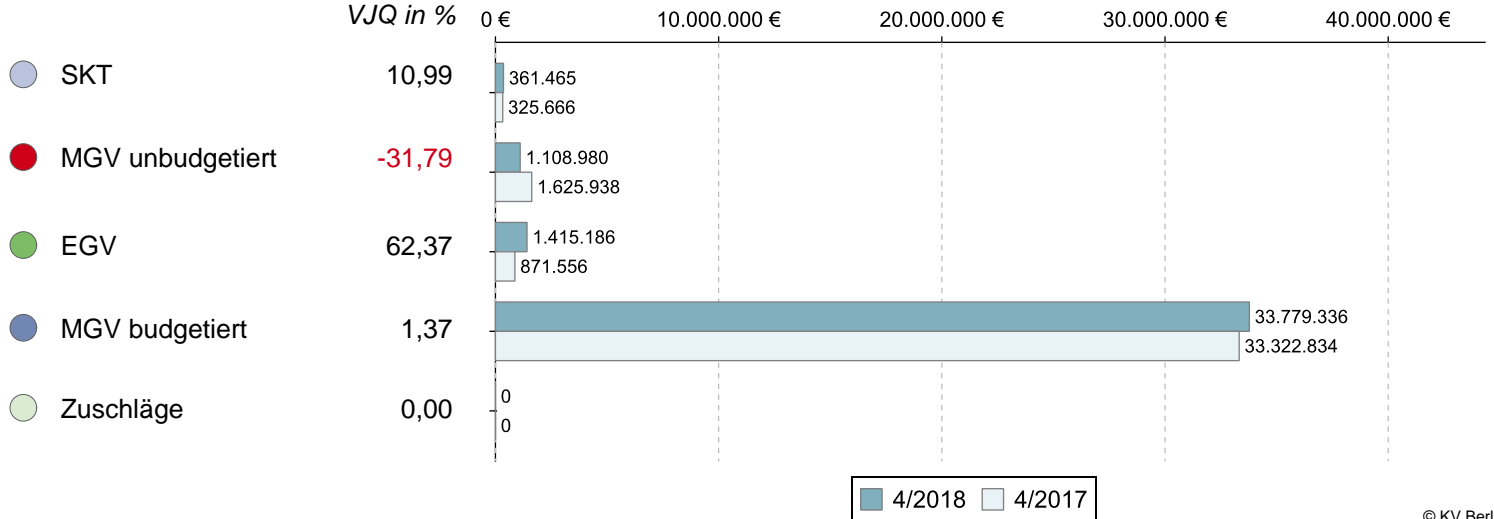


© KV Berlin

		Veränderung zum VJQ in %
Anzahl Ärzte (nach Köpfen)	115	0,88
Zulassungs- bzw. Tätigkeitsumfang	80,75	-2,12
Gesamthonorar in €	36.664.967	1,44
Honorar je Arzt in € (nach Zulassungs- bzw. Tätigkeitsumfang)	454.055	3,63
Auszahlungsquote GESAMT in %	86,25	-3,09
Auszahlungsquote MGV in %	85,66	-3,41
Arztfälle	2.034.141	8,35

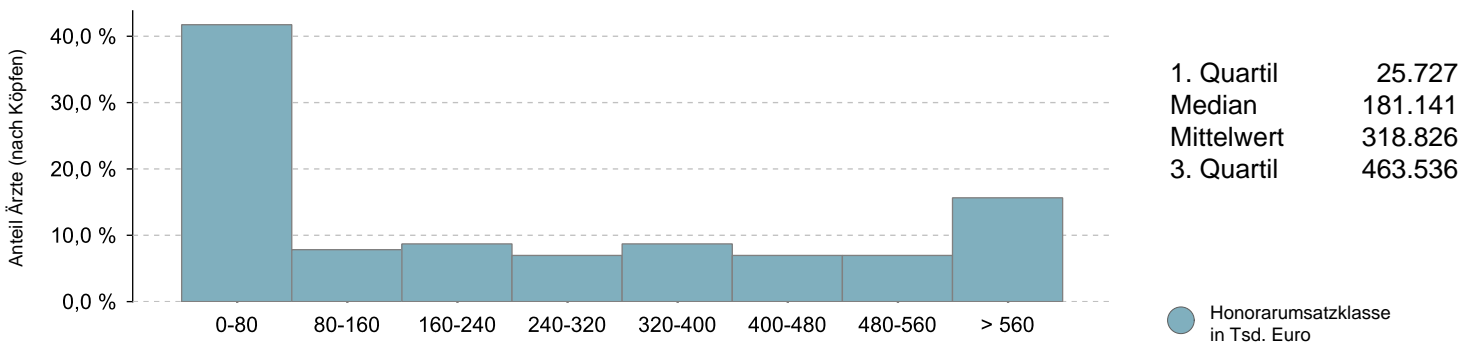
Honoraranteile 4. Quartal 2018 im Vergleich zum Vorjahresquartal

Veränderung zum VJQ in %



© KV Berlin

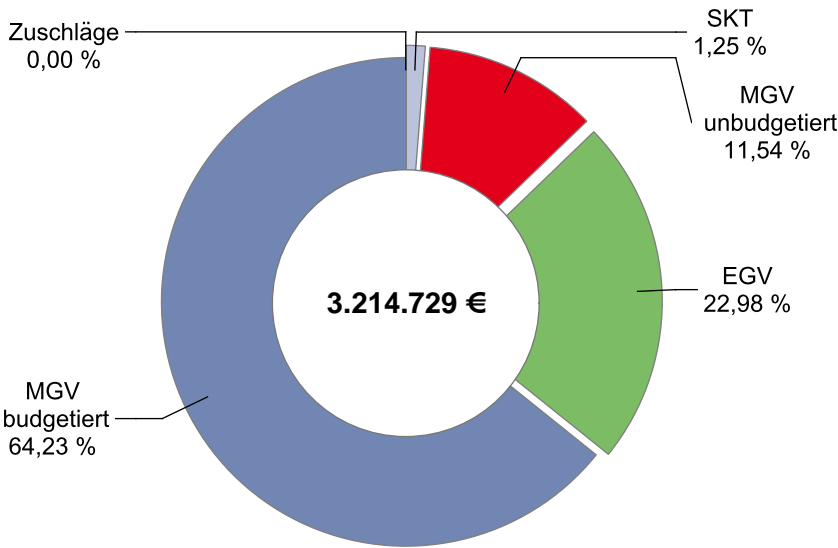
Verteilung des Honorarumsatzes je Arzt in Euro 4. Quartal 2018



© KV Berlin

Pathologen

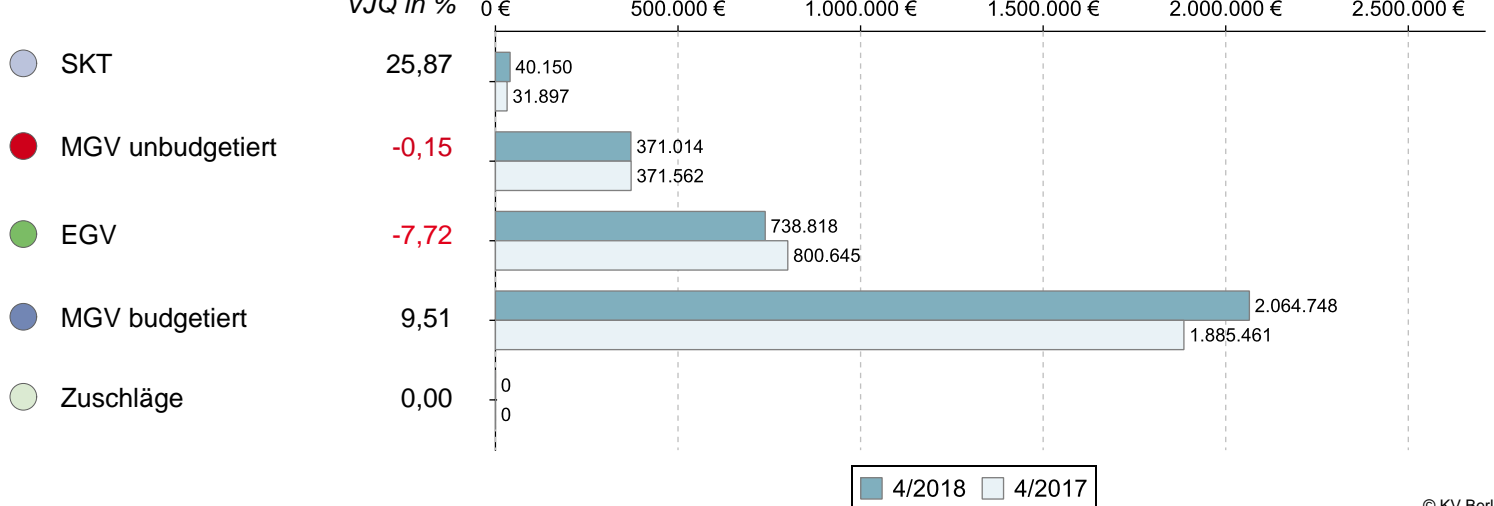
Umsatz der Gruppe nach Leistungsbereich



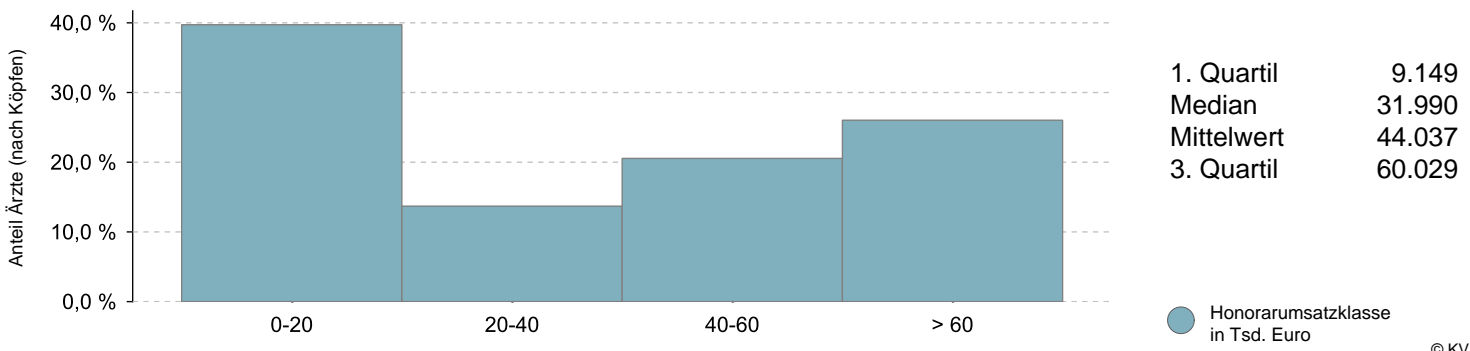
		Veränderung zum VJQ in %
Anzahl Ärzte (nach Köpfen)	73	4,29
Zulassungs- bzw. Tätigkeitsumfang	56,00	-1,75
Gesamthonorar in €	3.214.729	4,05
Honorar je Arzt in € (nach Zulassungs- bzw. Tätigkeitsumfang)	57.406	5,91
Auszahlungsquote GESAMT in %	81,34	5,12
Auszahlungsquote MGV in %	76,77	7,49
Arztfälle	149.413	0,48

Honoraranteile 4. Quartal 2018 im Vergleich zum Vorjahresquartal

Veränderung zum VJQ in %

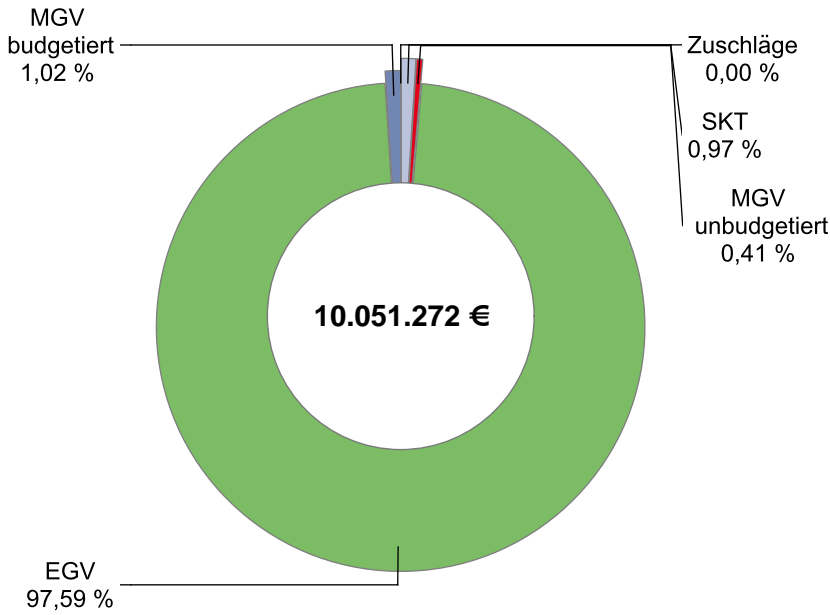


Verteilung des Honorarumsatzes je Arzt in Euro 4. Quartal 2018



## Strahlentherapeuten

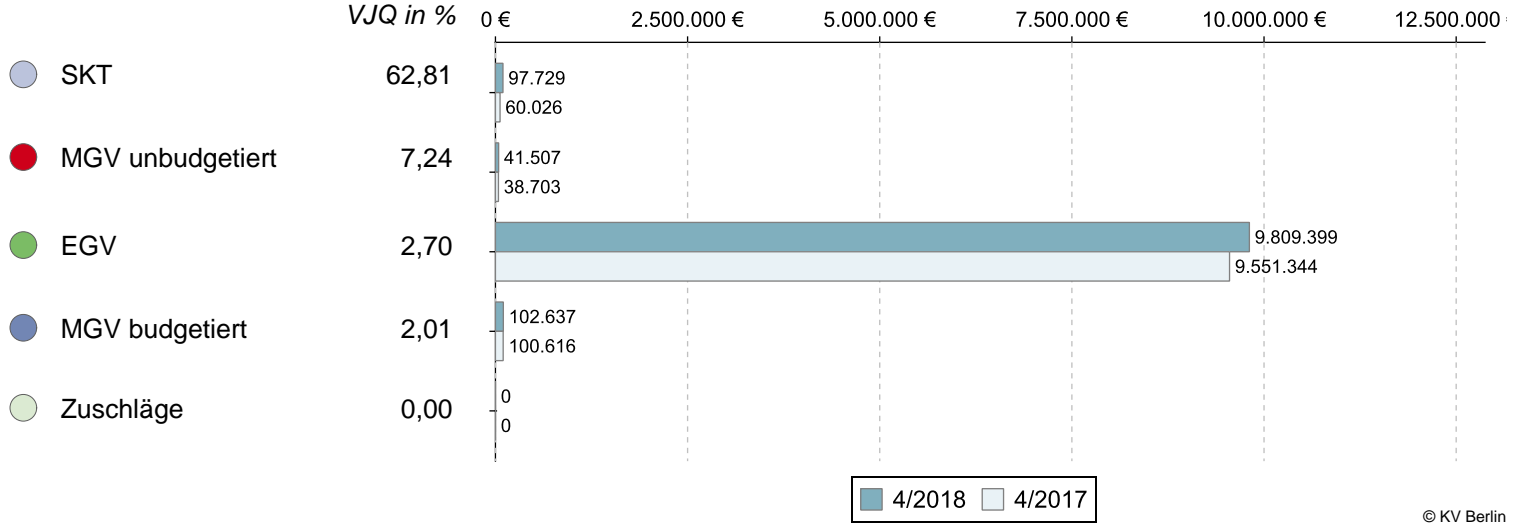
Umsatz der Gruppe nach Leistungsbereich



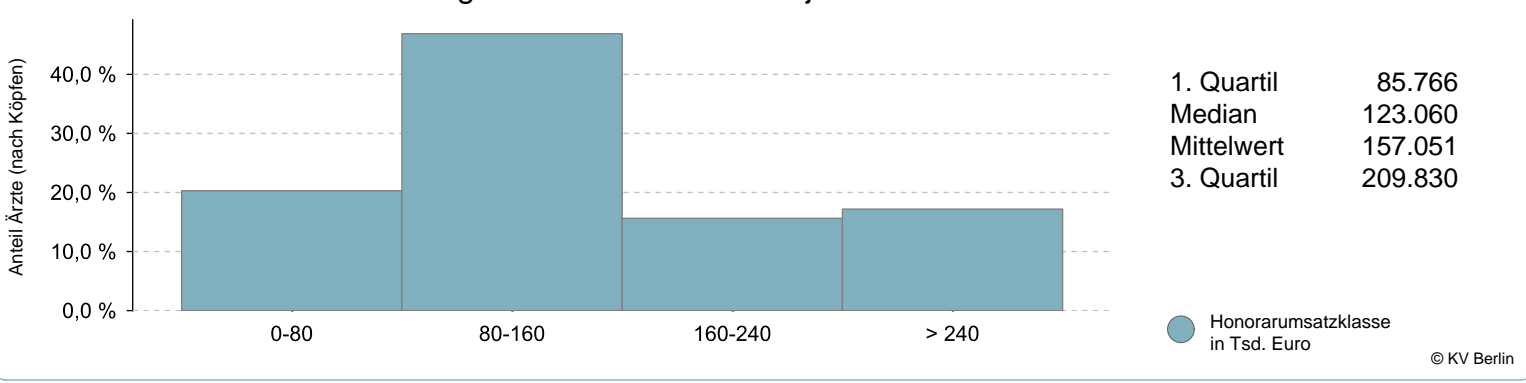
		Veränderung zum VJQ in %
Anzahl Ärzte (nach Köpfen)	64	6,67
Zulassungs- bzw. Tätigkeitsumfang	49,50	0,51
Gesamthonorar in €	10.051.272	3,08
Honorar je Arzt in € (nach Zulassungs- bzw. Tätigkeitsumfang)	203.056	2,56
Auszahlungsquote GESAMT in %	100,00	0,04
Auszahlungsquote MGV in %	100,00	2,47
Arztfälle	18.700	4,78

Honoraranteile 4. Quartal 2018 im Vergleich zum Vorjahresquartal

Veränderung zum VJQ in %

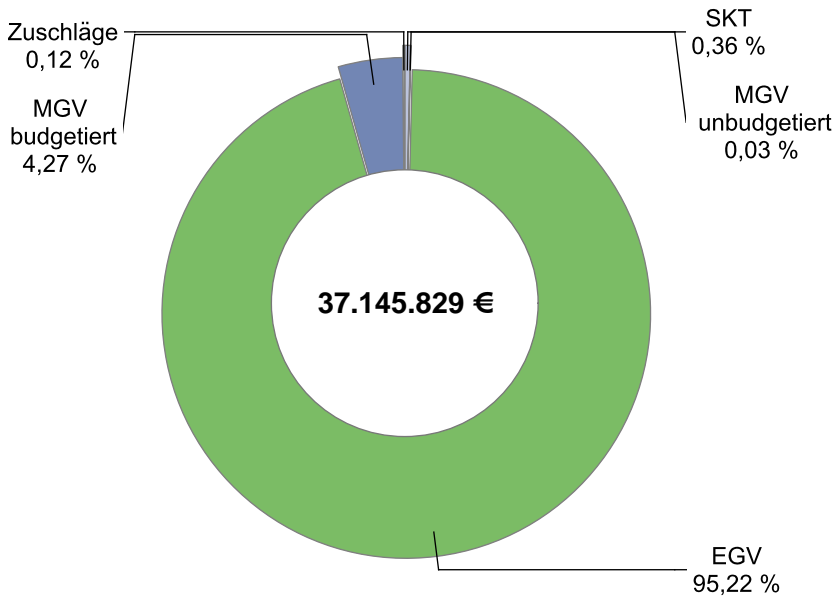


Verteilung des Honorarumsatzes je Arzt in Euro 4. Quartal 2018



## Psychologische Psychotherapeuten

Umsatz der Gruppe nach Leistungsbereich

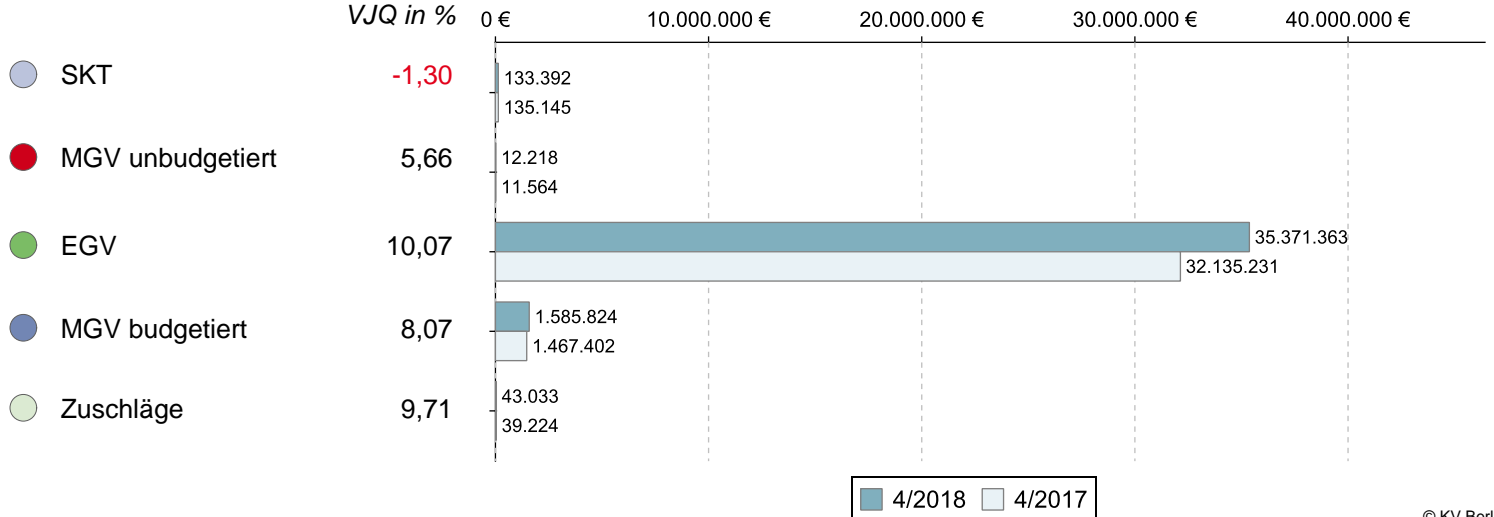


© KV Berlin

		Veränderung zum VJQ in %
Anzahl Ärzte (nach Köpfen)	1.922	7,86
Zulassungs- bzw. Tätigkeitsumfang	1.413,50	-0,05
Gesamthonorar in €	37.145.829	9,94
Honorar je Arzt in € (nach Zulassungs- bzw. Tätigkeitsumfang)	26.279	9,99
Auszahlungsquote GESAMT in %	89,14	0,32
Auszahlungsquote MGV in %	72,69	-2,89
Arztfälle	75.321	8,88

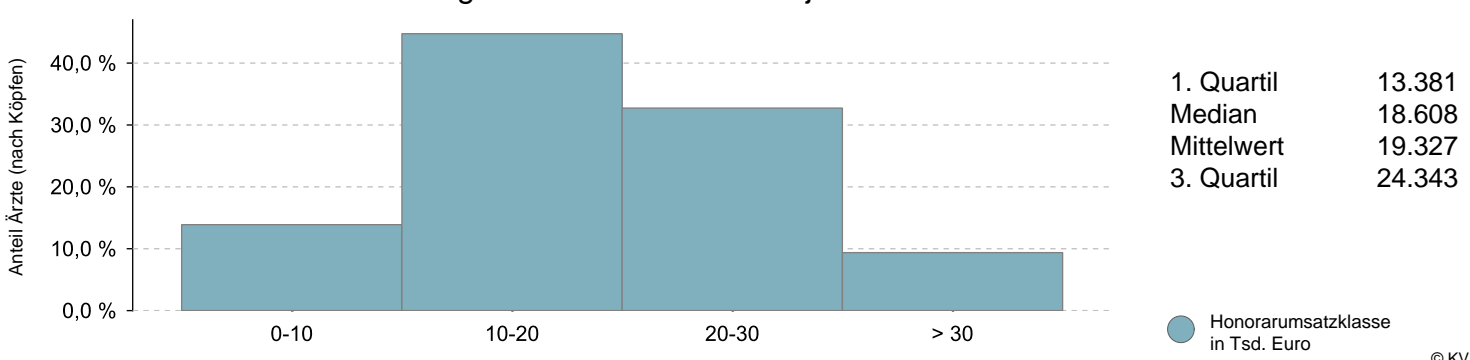
Honoraranteile 4. Quartal 2018 im Vergleich zum Vorjahresquartal

Veränderung zum VJQ in %



© KV Berlin

Verteilung des Honorarumsatzes je Arzt in Euro 4. Quartal 2018

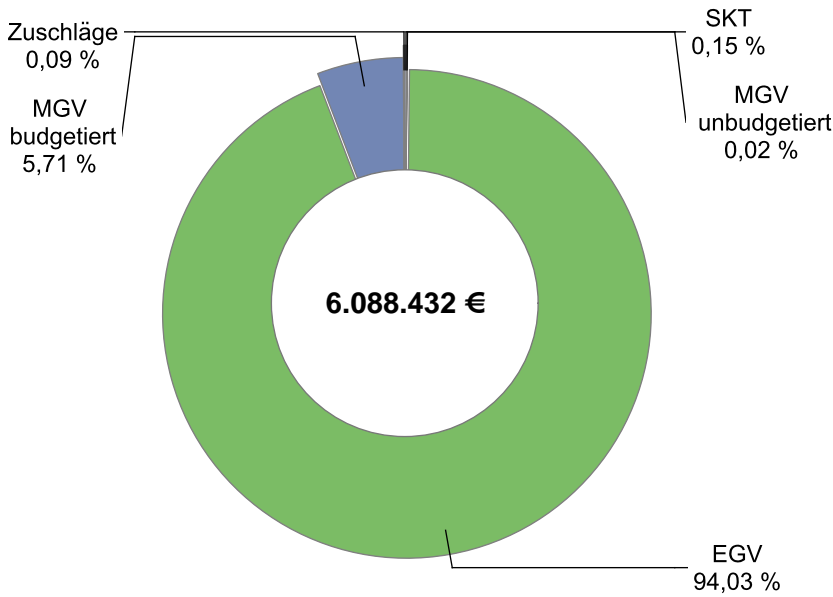


© KV Berlin



## Kinder- und Jugendlichenpsychotherapeuten

Umsatz der Gruppe nach Leistungsbereich

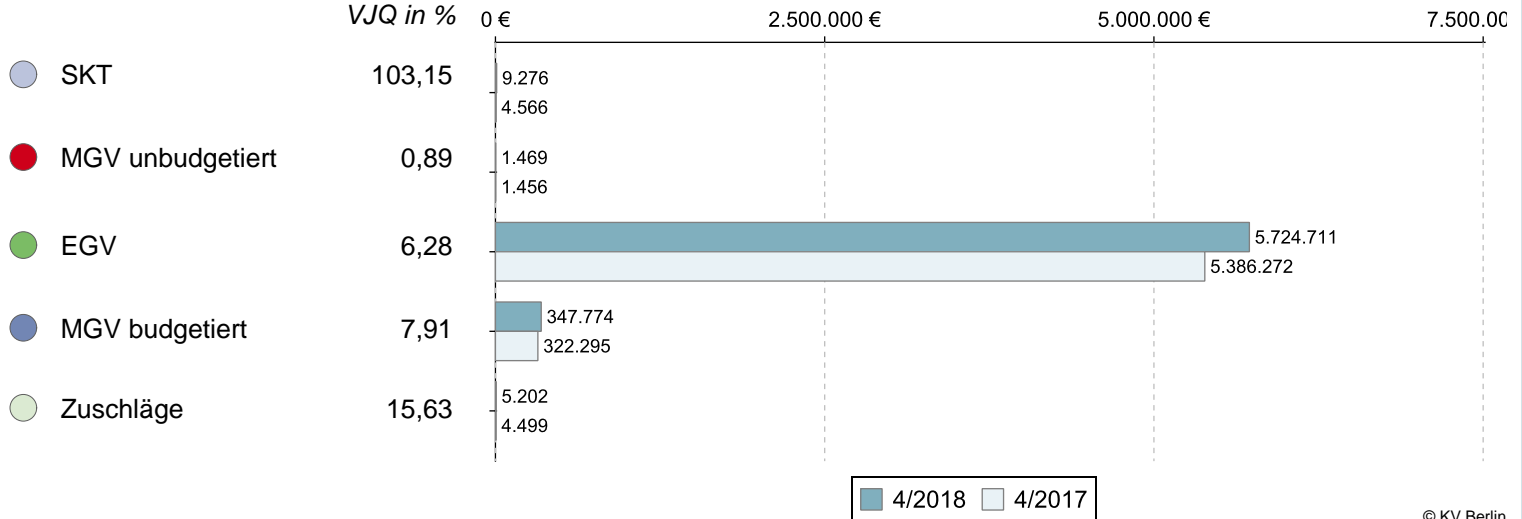


© KV Berlin

		Veränderung zum VJQ in %
Anzahl Ärzte (nach Köpfen)	327	4,81
Zulassungs- bzw. Tätigkeitsumfang	264,00	-1,58
Gesamthonorar in €	6.088.432	6,46
Honorar je Arzt in € (nach Zulassungs- bzw. Tätigkeitsumfang)	23.062	8,17
Auszahlungsquote GESAMT in %	88,36	0,22
Auszahlungsquote MGV in %	73,40	-2,79
Arztfälle	9.236	9,01

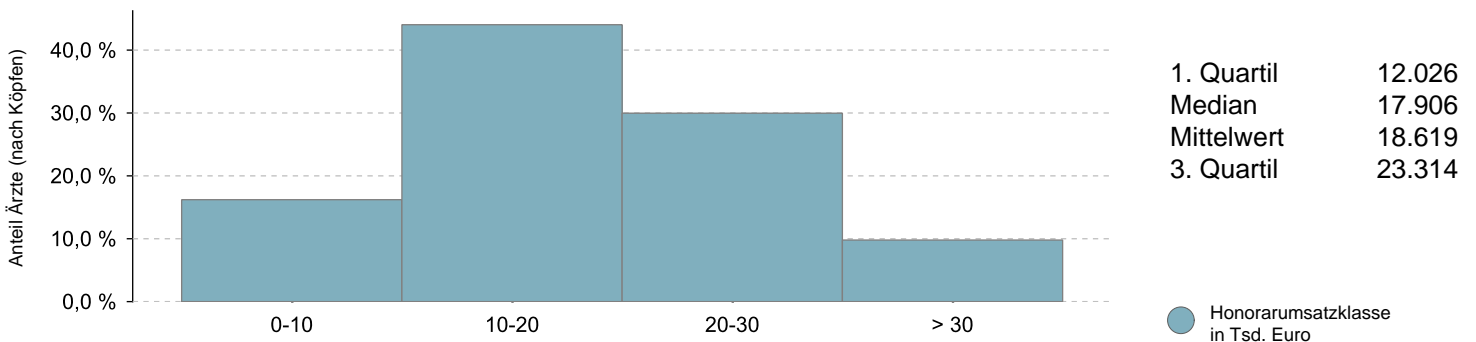
Honoraranteile 4. Quartal 2018 im Vergleich zum Vorjahresquartal

Veränderung zum VJQ in %



© KV Berlin

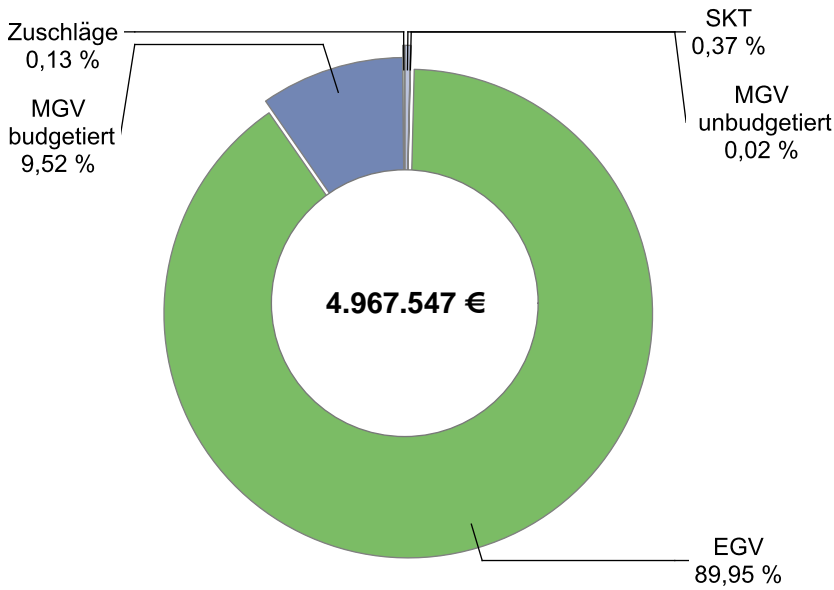
Verteilung des Honorarumsatzes je Arzt in Euro 4. Quartal 2018



© KV Berlin

FA f. Psychosomatische Medizin und Psychotherapie

Umsatz der Gruppe nach Leistungsbereich

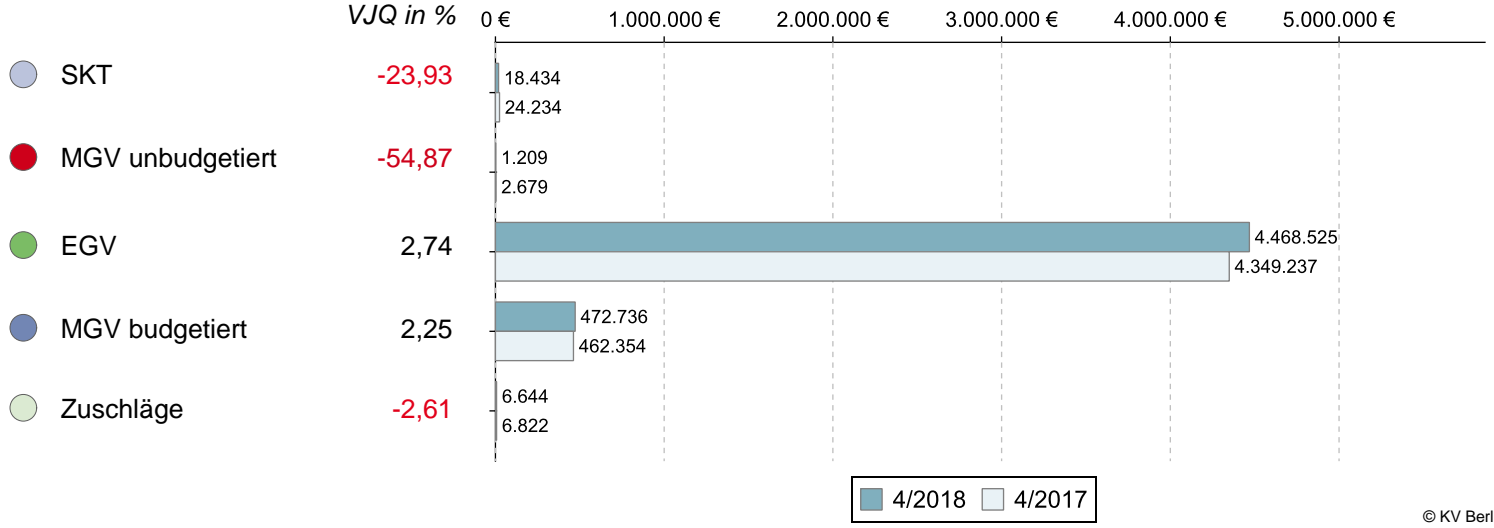


© KV Berlin

		Veränderung zum VJQ in %
Anzahl Ärzte (nach Köpfen)	223	-2,19
Zulassungs- bzw. Tätigkeitsumfang	189,25	-4,78
Gesamthonorar in €	4.967.547	2,52
Honorar je Arzt in € (nach Zulassungs- bzw. Tätigkeitsumfang)	26.249	7,67
Auszahlungsquote GESAMT in %	91,00	0,25
Auszahlungsquote MGV in %	95,41	-0,34
Arztfälle	9.636	-0,93

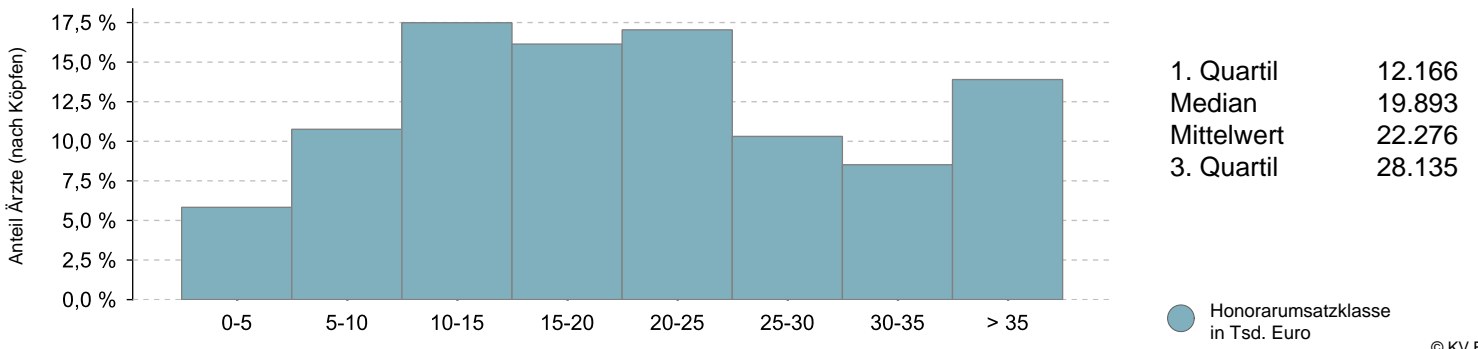
Honoraranteile 4. Quartal 2018 im Vergleich zum Vorjahresquartal

Veränderung zum VJQ in %



© KV Berlin

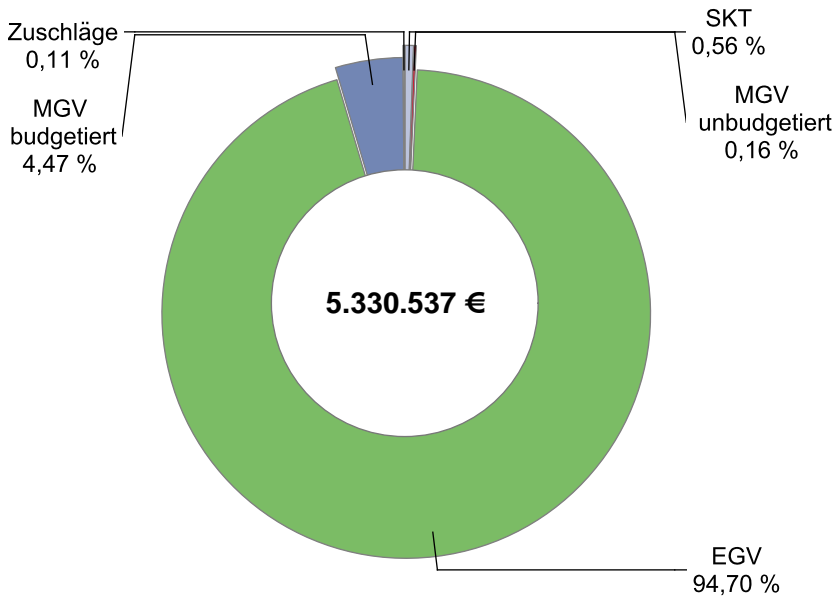
Verteilung des Honorarumsatzes je Arzt in Euro 4. Quartal 2018



© KV Berlin

Ausschließlich psychotherapeutisch tätige Ärzte (90%)

Umsatz der Gruppe nach Leistungsbereich

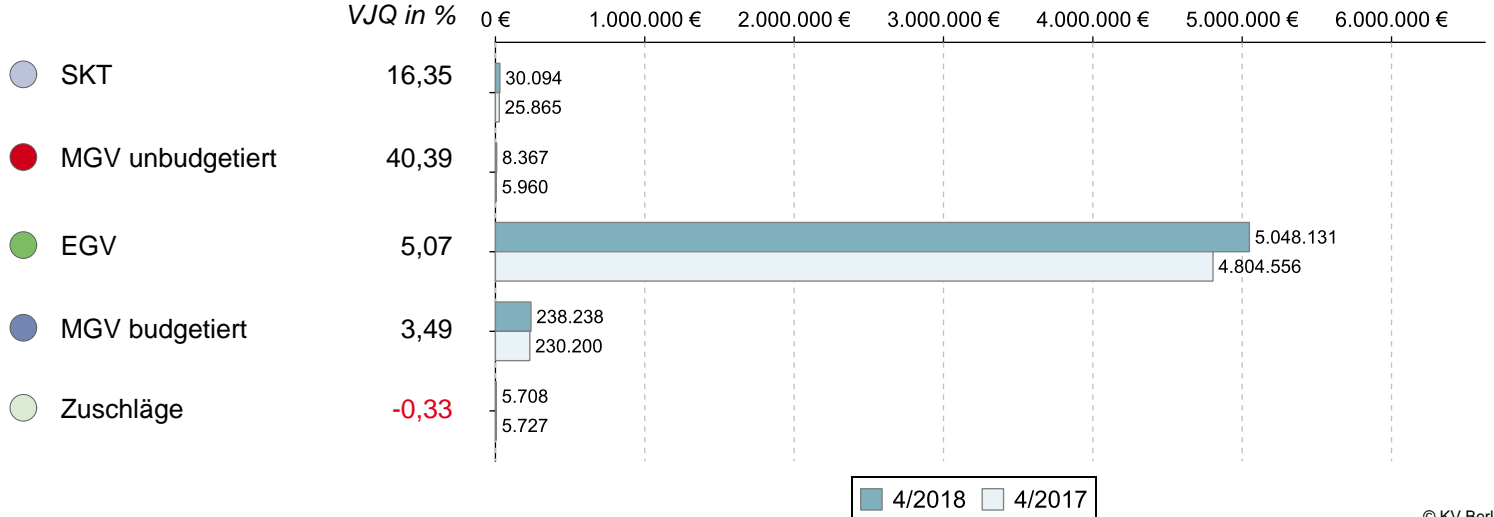


© KV Berlin

		Veränderung zum VJQ in %
Anzahl Ärzte (nach Köpfen)	259	1,57
Zulassungs- bzw. Tätigkeitsumfang	216,25	-1,59
Gesamthonorar in €	5.330.537	5,09
Honorar je Arzt in € (nach Zulassungs- bzw. Tätigkeitsumfang)	24.650	6,79
Auszahlungsquote GESAMT in %	88,98	0,21
Auszahlungsquote MGV in %	73,43	-2,56
Arztfälle	11.306	3,27

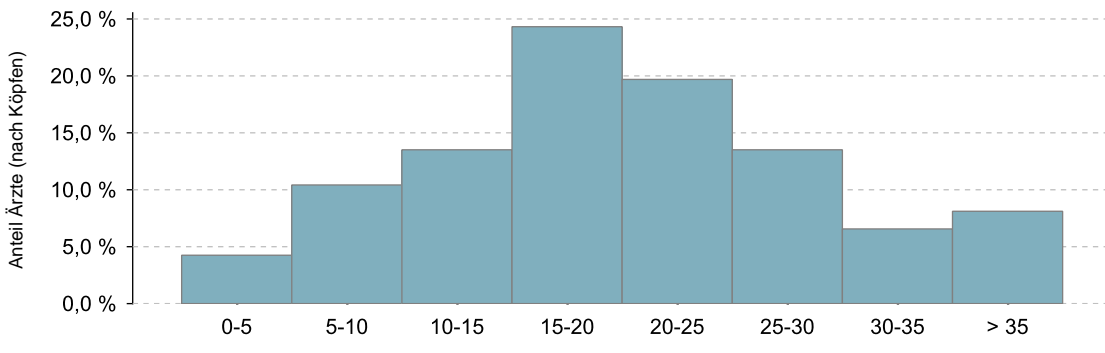
Honoraranteile 4. Quartal 2018 im Vergleich zum Vorjahresquartal

Veränderung zum VJQ in %



© KV Berlin

Verteilung des Honorarumsatzes je Arzt in Euro 4. Quartal 2018



1. Quartil	14.080
Median	19.667
Mittelwert	20.581
3. Quartil	26.355

● Honorarumsatzklasse in Tsd. Euro

© KV Berlin

## Abkürzungsverzeichnis

---

EBM	--	Einheitlicher Bewertungsmaßstab
EGV	--	Einzelleistungsvergütung
FA	--	Facharzt
MGV	--	morbiditätsbedingte Gesamtvergütung
SKT	--	Sonstige Kostenträger
SP	--	Schwerpunkt
VJQ	--	Vorjahresquartal

## Glossar

---

**Arzt:** Anzahl im Sinne von Köpfen, d.h. jeder Arzt bzw. psychologische Psychotherapeut, der unter seiner lebenslangen Arztnummer im jeweiligen Quartal Leistungen abgerechnet hat, wird – unabhängig von seinem Zulassungs- bzw. Tätigkeitsumfang – berücksichtigt. Damit bleiben Ärzte, die im Quartal keine Leistungen abgerechnet haben, unberücksichtigt. Dies gilt auch für Ärzte in Instituten sowie für Ärzte, die ausschließlich im ärztlichen Bereitschaftsdienst oder im Rahmen des Leichenschauendienstes tätig waren.

**Auszahlungsquote:** Die Kennzahl gibt das Verhältnis des jeweils erzielten Honorars der Arztgruppe zu den zur Abrechnung eingereichten Leistungen nach sachlich-rechnerischer Richtigstellung, bewertet in Euro, wieder.

**Auszahlungsquote GESAMT:** Hier werden sämtliche Leistungen (MGV, EGV, SKT und Zuschläge) berücksichtigt.

**Auszahlungsquote MGV:** Hier werden nur die Leistungen der MGV berücksichtigt.

**Einzelleistungsvergütung:** Einzelne ärztliche Leistungen werden außerhalb der MGV ohne Mengengrenzung mit dem jeweils festgelegten Preis bezahlt. Hierunter fallen z. B. die antrags- und genehmigungspflichtigen Leistungen der Richtlinienpsychotherapie nach EBM-Abschnitt 35.2, Gesundheits- und Früherkennungsuntersuchungen nach EBM-Abschnitt 1.7.1 oder ambulante Operationen nach EBM-Abschnitt 31.2.

**Fachärztlicher Versorgungsbereich:** Hierunter fallen sämtliche Fachärzte, die nicht in § 73 Abs. 1a Nr. 1. bis 5. SGB V aufgeführt sind. Es werden keine Institute, Ärzte, die nur im ärztlichen Bereitschaftsdienst oder im Leichenschauendienst tätig sind, berücksichtigt.

**Fall:** Der Fall umfasst die Behandlung desselben Versicherten durch denselben an der vertragsärztlichen Versorgung teilnehmenden Arzt in einem Kalendervierteljahr zu Lasten derselben Krankenkasse, abhängig von der Hauptbetriebsstätte.

**Gesamthonorar:** siehe Honorar.

**Hausärztlicher Versorgungsbereich:** Hierunter fallen sämtliche Fachärzte, die in § 73 Abs. 1a Nr. 1. bis 5. SGB V aufgeführt sind. Es werden keine Institute, Ärzte, die nur im ärztlichen Bereitschaftsdienst oder im Leichenschauendienst tätig sind, berücksichtigt.

**Häufigkeitsverteilung - Verteilung des Honorarumsatzes je Arzt:** Dieses Diagramm gibt die Häufigkeitsverteilung der Honorare je Arzt der Arztgruppe wieder. Es wird dargestellt, wie viele Ärzte in Prozent ein bestimmtes Honorar erlösen bzw. sich in einer bestimmten Honorarumsatzklasse befinden. Dabei wurde sich aus datenschutzrelevanten Gründen darauf verständigt, dass eine Honorarumsatzklasse zumindest die Breite von 5.000 EUR aufweisen muss. Bei der Wertermittlung wird nicht der Zulassungs- bzw. Tätigkeitsumfang berücksichtigt, sondern der einzelne Arzt (nach Köpfen).

**Honorar:** Das Honorar umfasst die Vergütung von Leistungen der morbiditätsbedingten Gesamtvergütung, welche zum vollen oder quotierten Preis honoriert werden. Des Weiteren sind Leistungen enthalten, die außerhalb der morbiditätsbedingten Gesamtvergütung und aus regionalen Sonderverträgen vergütet werden. Zudem sind die Honoraranteile der sonstigen Kostenträger, die Zuschläge, die Kostenpauschalen (Leistungen aus Kapitel 40 des EBM) und die Laborleistungen enthalten. Bei den ausgewiesenen Honoraren im Quartalsbericht handelt es sich um Bruttohonorar, hiervon sind die Praxiskosten (Personal, Miete und Steuern) abzuziehen.

**Median:** In einer nach aufsteigender Größe sortierten Wertetabelle stellt der Median den mittleren Wert dar. Jeweils die Hälfte aller Werte liegt ober- bzw. unterhalb des Medians.

**Morbiditätsbedingte Gesamtvergütung:** Die morbiditätsbedingte Gesamtvergütung (MGV) wird von den Krankenkassen mit befreiender Wirkung (= keine Nachschusspflicht der Krankenkassen) für den überwiegenden Teil der kurativen vertragsärztlichen Versorgung bezahlt. Damit ist diese Zahlung unabhängig davon, ob die Versicherten im Quartal einen Arzt aufsuchen oder nicht, ob die Versicherten gesund sind oder wie krank sie sind. Die Krankenkassen zahlen die MGV an diejenige KV, in deren Bezirk der Versicherte seinen Hauptwohnsitz hat; Behandlungen außerhalb der Hauptwohnsitz-KV werden unter den KVen im sogenannten „Fremdkassenzahlungsausgleich“ (einem Clearingverfahren innerhalb der KVen) verrechnet. Für weitere Informationen zur MGV vgl. auch: Jäckel, Markus, Morbiditätsbedingte Gesamtvergütung, in: KV Berlin Blatt 05/2017 (64. Jg., 2017, H. 5, S. 12-21).

**MGV budgetiert:** Leistungen, die innerhalb der MGV vergütet werden und einer mengenbegrenzenden Maßnahme unterliegen und somit ggf. mit einem quotierten Preis honoriert werden. Hierzu gehören z. B. alle Leistungen, die gegen das Regelleistungsvolumen bzw. qualifikationsgebundene Zusatzvolumen quotiert werden.

**MGV unbudgetiert:** Leistungen, die innerhalb der MGV vergütet werden, aber keiner mengenbegrenzenden Maßnahme unterliegen und somit zum vollen Preis vergütet werden. Dies umfasst z. B. die Kostenpauschalen (Leistungen aus Kapitel 40 des EBM) oder Leistungen im organisierten Notdienst (ab 2016).

**Quartal:** Die Werte je Quartal beinhalten die Leistungen des Abrechnungsquartals sowie nachgereichte Leistungen aus den letzten drei zurückliegenden Quartalen, die zuvor noch nicht zur Abrechnung eingereicht wurden.

**Quartil:** Quartile teilen eine Datenmenge in vier gleich große Teile. Wobei ein Quartil je 25 % der gesamten Datenmenge darstellt. Das 1. Quartil stellt den Wert dar, wonach 25 % der Werte kleiner und 75 % größer sind als das 1. Quartil. Das 3. Quartil stellt den Wert dar, wonach 25 % der Werte größer und 75 % kleiner sind als das 3. Quartil.

**Sonstige Kostenträger:** Sonstige Kostenträger sind Einrichtungen, Arbeitgeber oder Institutionen, die außerhalb der gesetzlichen Krankenversicherung für eine bestimmte Gruppe von Personen die Kosten für medizinische Leistungen übernehmen. Solche Kostenträger sind zum Beispiel die Bundespolizei und die Bundeswehr.

**Tätigkeitsumfang:** Wenn die Anzahl Ärzte unter Berücksichtigung des Tätigkeitsumfangs bzw. Zulassungsumfangs erfasst wird, dann ist dies in Summe nichts anderes als der kumulierte Wert aller besetzten Arzt-sitze. Dabei werden zugelassene, angestellte und ermächtigte Ärzte berücksichtigt, die im Betrachtungsquartal Leistungen gegenüber der KV abgerechnet haben. Der Tätigkeitsumfang je Arzt kann zwischen 0,25, 0,50 und 1,00 variieren. Beispiel: Ein Arzt ist mit einem hälftigen Versorgungsumfang zur vertragsärztlichen Tätigkeit zugelassen. In diesem Fall wird er mit dem Faktor 0,5 bei der Kumulation des Tätigkeitsumfangs berücksichtigt.

**Zulassungsumfang:** siehe Tätigkeitsumfang

**Zuschläge:** Bestimmte Leistungen werden gemäß § 3 Abs. 4 Honorarvertrag mit einem Zuschlag gefördert. Zuschläge werden u.a. für Besuche, bestimmte Anästhesien, Kindernotdienst und Leistungen der Kinder- und Jugendärzte in der pädiatrischen Versorgung gezahlt.

**Zugewiesenes RLV-/QZV-Volumen:** Praxen die hausärztliche und fachärztliche RLV-/QZV-Leistungen abrechnen oder ein zugewiesenes RLV-/QZV-Volumen für den fachärztlichen und hausärztlichen Bereich haben, werden in der Darstellung getrennt nach dem hausärztlichen und fachärztlichen Versorgungsbereich betrachtet. Es ist möglich dass eine Praxis ihr RLV-/QZV-Volumen im fachärztlichen Bereich überschreitet und im hausärztlichen Bereich unterschreitet. Das RLV-/QZV-Volumen des fachärztlichen und hausärztlichen Bereichs sind nicht miteinander verrechnungsfähig, daher muss die Praxis in diesem Fall immer doppelt betrachtet werden. Somit kann eine Praxis sowohl in der Übersicht für den hausärztlichen wie den fachärztlichen Versorgungsbereich ausgewiesen werden. Praxen die kein zugewiesenes RLV-/QZV-Volumen haben oder RLV-/QZV-Leistungen abgerechnet haben, werden hier nicht berücksichtigt.

## Impressum

Der „Honorarbericht“ ist eine Information der Kassenärztlichen Vereinigung (KV) Berlin. Herausgeber: Dr. med. Margret Stennes (V.i.S.d.P.), Kassenärztliche Vereinigung Berlin, Masurenallee 6 A, 14057 Berlin. Tel. 030 / 31003-0, [www.kvberlin.de](http://www.kvberlin.de). Redaktion: HA Abrechnung und Honorarverteilung, Abtlg. IT-Produktion, HA Presse- und Öffentlichkeitsarbeit.